

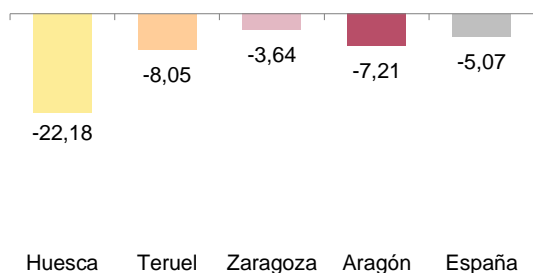
Durante el mes de enero de 2022 se han registrado en Aragón 42.109 contratos, lo que supone una variación del 22,77% en tasa interanual, un incremento similar al de la tasa nacional (22,57%).

Contratos registrados y tasas de variación.

	Huesca	Teruel	Zaragoza	Aragón	España
Total contratos registrados	6.186	3.051	32.872	42.109	1.596.332
Variación mensual (%)	-22,18	-8,05	-3,64	-7,21	-5,07
Variación interanual (%)	49,85	43,31	17,23	22,77	22,57

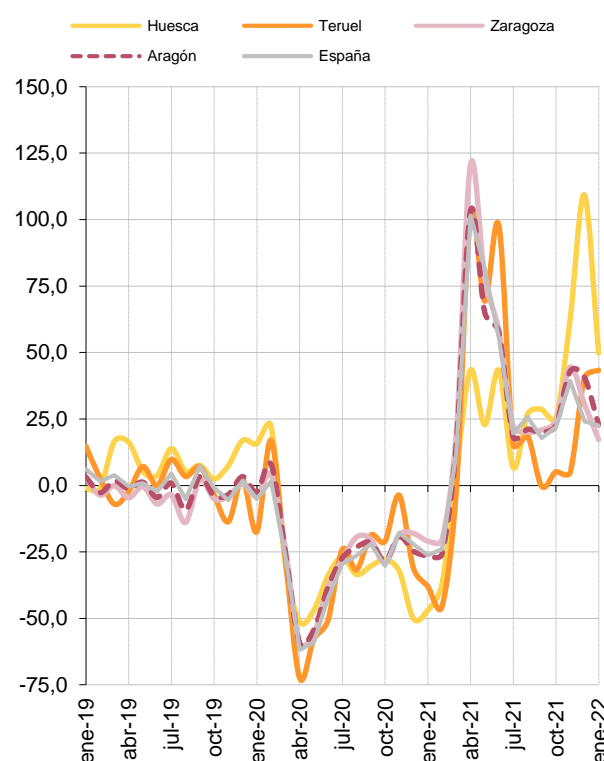
Tasas de variación mensual.

Unidad: porcentaje



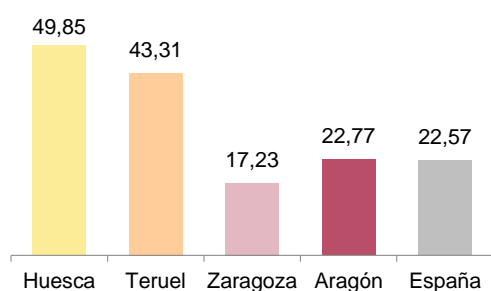
Tasas de variación interanual. Evolución.

Unidad: porcentaje



Tasas de variación interanual.

Unidad: porcentaje



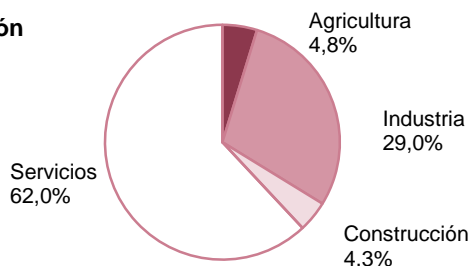
El 52,1% de los contratos registrados en Aragón en enero de 2022 son de hombres y el 47,9% de mujeres. El porcentaje de contratos indefinidos sobre el total de contratos en Aragón se sitúa en el 15,4%, ligeramente superior al nacional (15%).

Contratos registrados por sectores económicos.

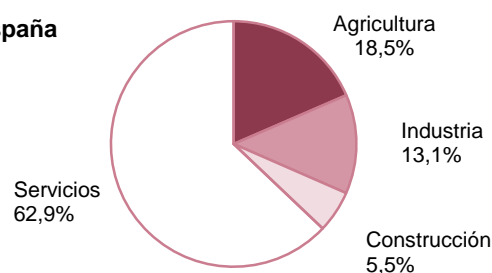
	Huesca	Teruel	Zaragoza	Aragón	España
Total	6.186	3.051	32.872	42.109	1.596.332
Agricultura, ganadería y pesca	639	190	1.180	2.009	295.263
Industria y energía	1.070	871	10.269	12.210	208.464
Construcción	348	172	1.277	1.797	88.289
Servicios	4.129	1.818	20.146	26.093	1.004.316

Participación de los sectores económicos en la contratación registrada.

Aragón

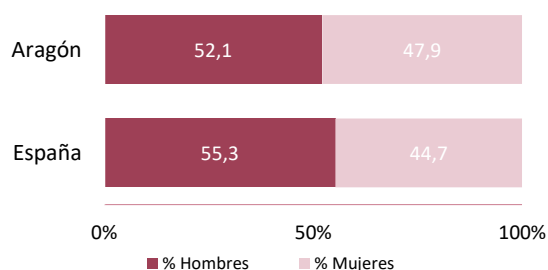


España



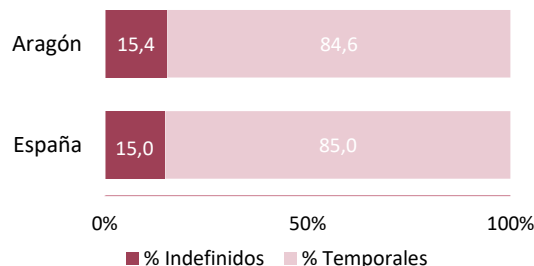
Contratos registrados según sexo.

	Aragón	España
Total	42.109	1.596.332
Hombres	21.957	883.042
Mujeres	20.152	713.290



Contratos registrados según temporalidad.

	Aragón	España
Total	42.109	1.596.332
Indefinidos	6.504	238.672
Temporales	35.605	1.357.660



Fuente: IAEST según datos Servicio Público de Empleo Estatal

Más información

Twitter @IAEST

Suscripciones públicas del Gobierno de Aragón

Instituto Aragonés de Estadística / Coyuntura económica de Aragón

Instituto Aragonés de Estadística / Trabajo, salarios y relaciones laborales / Contratos registrados