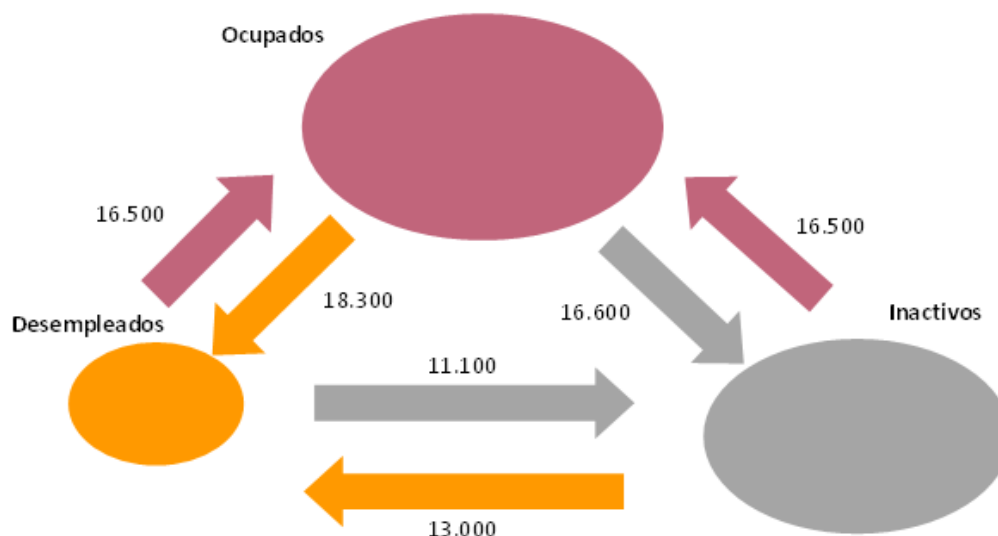


En este trimestre se ha reducido el intercambio de trabajadores entre actividad e inactividad. Tanto las salidas hacia la inactividad como las entradas a la actividad han disminuido.

En el cuarto trimestre de 2021 se vuelve a ampliar la diferencia en el flujo de la actividad, siendo más los que salen de ella que los que entran. La diferencia asciende a 2.500 personas.

El flujo de la inactividad al desempleo en el cuarto trimestre de 2021 fue de 13.000 personas cifra inferior (15.700) a la del trimestre anterior; mientras que a la ocupación experimenta un ligero ascenso en el cuarto trimestre siendo 16.500 personas, 100 más que en el trimestre anterior.

Esquema de flujos entre T4/2021 y T3/2021. Aragón.



El flujo total de entrada a la ocupación en el cuarto trimestre de 2021 es de 33.000 personas, cifra inferior en 4.700 a la del mismo trimestre del año anterior.

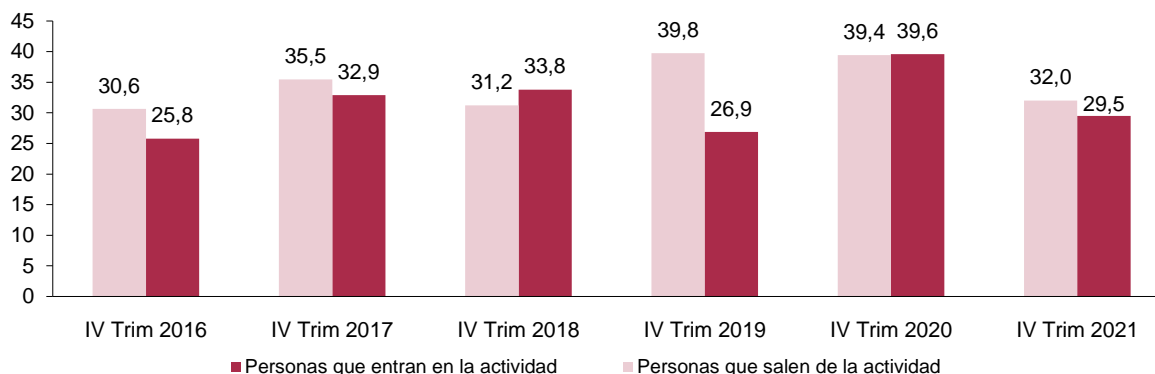
Por su parte, el flujo de salida de la ocupación es de 34.900, lo que supone un incremento del 15,61% respecto a la del mismo trimestre de 2020.

El número de personas que estaban paradas hace tres meses y no lo están se sitúa en 27.600 cifra inferior en 12.600 personas a la del mismo periodo del 2020.

El flujo total de entradas al paro es de 31.300 personas, lo que supone 5.200 menos que en el cuarto trimestre de 2020.

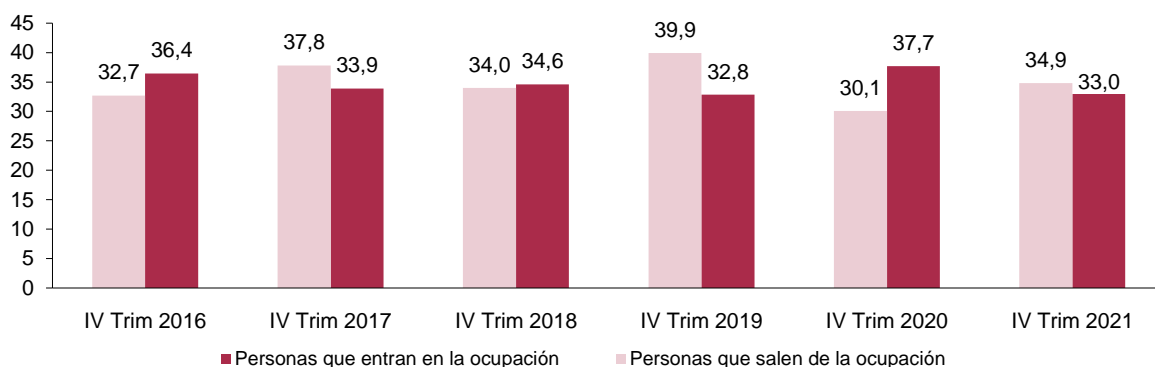
Flujos de personas que entran y salen de la actividad cada trimestre.

Unidad: miles de personas



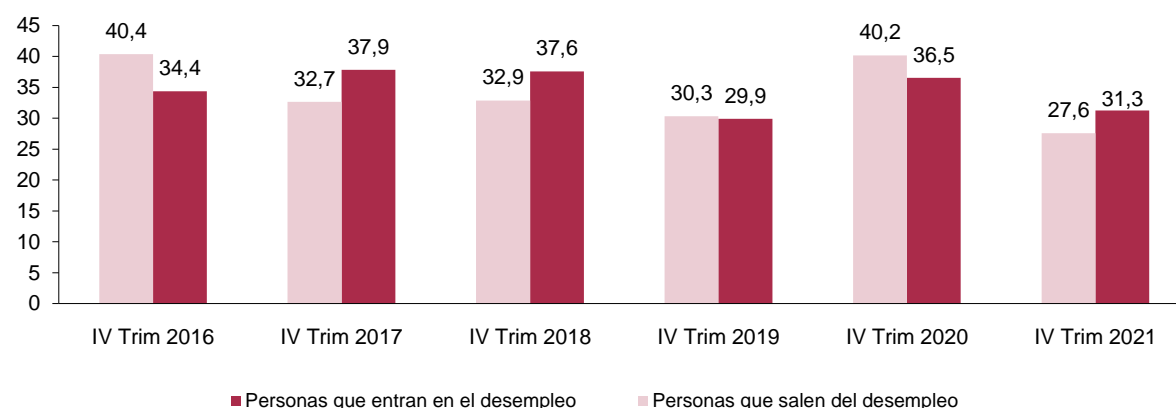
Flujos de personas que entran y salen de la ocupación cada trimestre.

Unidad: miles de personas



Flujos de personas que entran y salen del paro cada trimestre.

Unidad: miles de personas



Fuente: IAEST según Estadística de flujos de población activa, INE.

Más información

Twitter @IAEST

Suscripciones públicas del Gobierno de Aragón

Instituto Aragonés de Estadística / Coyuntura económica de Aragón

Instituto Aragonés de Estadística / Trabajo, salarios y relaciones laborales / Flujos de la población activa