

Coyuntura turística hotelera.

Diciembre de 2021

El número de pernoctaciones en establecimientos hoteleros de Aragón durante el mes diciembre se sitúa en 359.632, un 354,7% superior al mismo mes de 2020.

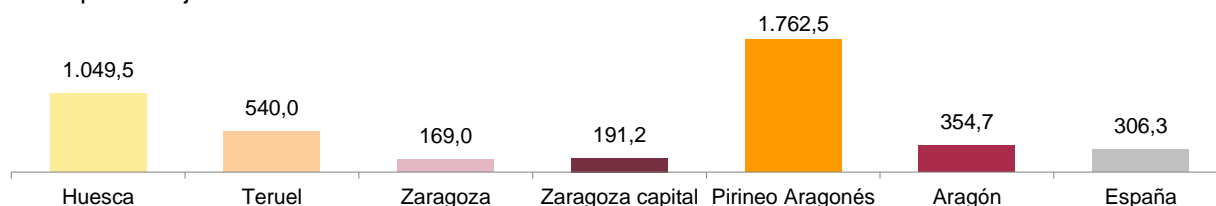
En diciembre se cubren en Aragón el 33,6% de las plazas ofertadas. El mayor grado de ocupación corresponde a Zaragoza capital con el 39,1%.

Viajeros y pernoctaciones en establecimientos hoteleros.

	Huesca	Teruel	Zaragoza	Zaragoza capital	Pirineo Aragonés	Aragón	España
Nº de viajeros. Total	61.064	27.535	86.882	64.732	53.198	175.480	4.869.737
Residentes en España	56.229	25.684	72.096	51.961	49.470	154.009	3.156.984
Residentes en el extranjero	4.835	1.851	14.786	12.771	3.728	21.472	1.712.753
Nº de pernoctaciones. Total	150.955	53.941	154.736	118.708	133.408	359.632	13.189.569
Residentes en España	138.486	49.459	127.207	94.674	124.947	315.151	6.308.581
Residentes en el extranjero	12.469	4.482	27.530	24.034	8.461	44.481	6.880.988

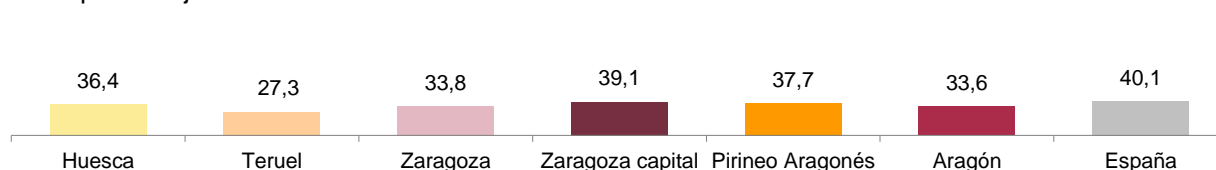
Tasas de variación interanual del total de pernoctaciones hoteleras.

Unidad: porcentaje



Grado de ocupación por plazas.

Unidad: porcentaje



Pernoctaciones hoteleras. Principales mercados.

Pernoctaciones residentes / Ranking según CA de procedencia.

	Número	Porcentaje
Total	315.151	100,0
Comunidad de Madrid	69.922	22,2
Aragón	55.797	17,7
Cataluña	53.106	16,9
Comunidad Valenciana	44.684	14,2

Pernoctaciones no residentes / Ranking según país de procedencia.

	Número	Porcentaje
Total	44.481	100,0
Francia	7.734	17,4
Italia	4.033	9,1
Portugal	3.585	8,1
Estados Unidos	3.171	7,1

Coyuntura turística hotelera.

Diciembre de 2021

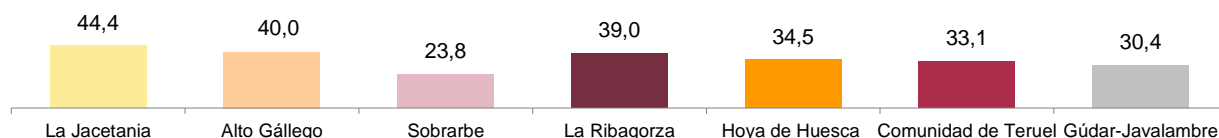
Viajeros y pernoctaciones en establecimientos hoteleros.

Comarcas de interés turístico.

	La Jacetania	Alto Gállego	Sobrarbe	Ribagorza	Hoya de Huesca / La Plana de Uesca	Comunidad de Teruel	Gúdar-Javalambre
Nº de viajeros. Total	17.074	17.413	5.806	10.548	6.442	11.028	6.109
Residentes en España	15.501	16.522	5.224	10.087	5.551	9.947	5.733
Residentes en el extranjero	1.573	891	582	462	890	1.080	376
Nº de pernoctaciones. Total	40.851	45.201	12.392	29.638	13.664	20.111	10.693
Residentes en España	37.478	42.701	11.428	28.401	10.506	17.246	10.009
Residentes en el extranjero	3.373	2.500	964	1.237	3.158	2.865	684

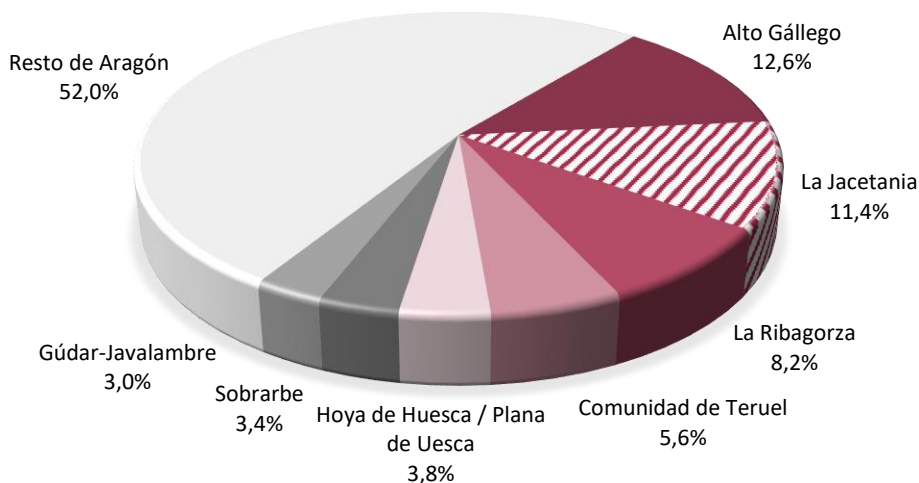
Grado de ocupación por plazas.

Unidad: porcentaje



Pernoctaciones hoteleras en comarcas de interés turístico.

Unidad: porcentaje



Fuente: IAEST según Encuesta de ocupación hotelera. INE.

Más información

Twitter @IAEST

Suscripciones públicas del Gobierno de Aragón

Instituto Aragonés de Estadística / Coyuntura económica de Aragón

Instituto Aragonés de Estadística / Servicios, comercio, transporte y turismo / Turismo