

	Aragón		España				Fecha del dato
	Último dato	Variación sobre periodo anterior %	Variación interanual %	Último dato	Variación sobre periodo anterior %	Variación interanual %	
PRODUCCIÓN Y DEMANDA							
✓ PIB a precios de mercado (%)		2,3	2,2		2,6	3,4	III T 2021
✓ Índice de producción industrial (Base 2015)	114,8	12,7	5,4	111,9	7,5	5,6	nov / 2021
✓ Indicador del clima industrial ⁽¹⁾	-9,3	5,4	9,0	5,9	2,1	13,8	dic / 2021
Utilización de la capacidad productiva (%) ⁽¹⁾	78,7	3,4	6,1	79,2	1,7	3,6	IV T 2021
Visados dirección de obra (viviendas)	298	30,7	4,6	12.482	-12,1	26,8	oct / 2021
Índice de comercio al por menor deflactado	112,1	5,8	4,8	109,2	5,9	5,4	nov / 2021
✓ Matriculación de vehículos de carga	302	4,5	-4,4	14.425	-2,8	-18,6	nov / 2021
✓ Matriculación de turismos	1.465	20,4	-26,6	76.529	12,7	-9,4	nov / 2021
Pernoctaciones en establecimientos hoteleros	299.717	-35,9	242,4	14.859.231	-37,8	417,0	nov / 2021
MERCADO DE TRABAJO							
EPA							
Ocupados (miles)	589,1	2,6	3,9	20.031,0	1,8	4,5	III T 2021
Población activa (miles)	645,9	0,4	0,3	23.447,7	1,0	2,4	III T 2021
Tasa de paro ⁽¹⁾	8,79	-1,9	-3,1	14,57	-0,7	-1,7	III T 2021
Tasa de actividad 16-64 años ⁽¹⁾	77,56	0,7	1,5	75,82	0,8	1,9	III T 2021
Hogares con todos activos parados (miles)	16,5	-19,9	-39,1	1.122,1	-3,1	-4,3	III T 2021
Paro registrado	61.065	-2,4	-25,9	3.105.905	-2,4	-20,1	dic / 2021
Afiliados a la Seguridad Social	584.861	0,4	3,4	19.824.911	0,4	4,1	dic / 2021
PRECIOS Y SALARIOS							
✓ Índice de precios de consumo (Base 2016)	111,9	1,1	7,2	111,5	1,2	6,5	dic / 2021
✓ Inflación subyacente	106,2	0,1	2,3	106,3	0,3	2,1	dic / 2021
Coste laboral medio por trabajador y mes	2.529,4	-7,3	5,1	2.648,9	-4,2	4,9	III T 2021
Valor tasado de la vivienda libre (euros / m ²)	1.211,6	1,4	1,4	1.661,6	0,8	2,6	III T 2021
Precio del petróleo Brent (\$/barril)				74,7	-8,8	48,8	dic / 2021

	Aragón		España		Fecha del dato	
	Último dato	Variación sobre periodo anterior %	Variación interanual %	Último dato		Variación sobre periodo anterior %
COMERCIO DE MERCANCIAS CON EL EXTRANJERO						
Importaciones e introducciones (miles euros)	1.052.958	-8,8	-8,7	32.081.008	4,4	23,7 oct / 2021
Exportaciones y expediciones (miles euros)	1.218.196	-9,7	-14,8	28.719.572	1,4	13,6 oct / 2021
FINANCIEROS Y MONETARIOS						
Tipo interés a corto ⁽¹⁾ (Euribor a 1 año)				-0,502	-0,02	-0,01 dic / 2021
Tipo interés a largo ⁽¹⁾ (Deuda del Estado a 10 años)				0,413	-0,06	0,37 dic / 2021
Tipo cambio dólar USA/Euro ⁽¹⁾				1,130	-0,01	-0,09 dic / 2021

✓ Los datos relativos a estas variables han sido actualizados.

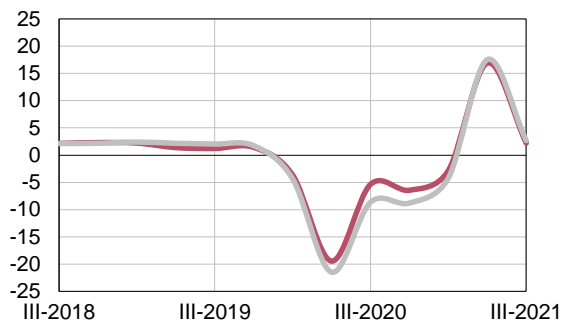
(1) Las variaciones están expresadas en puntos porcentuales.

PRODUCCIÓN Y DEMANDA

PIB

(Variación interanual en %)

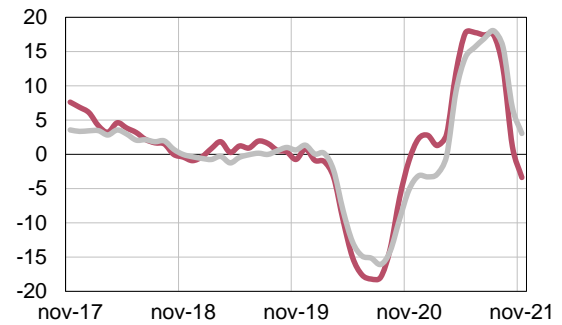
— Aragón — España



Producción Industrial

(Variación interanual suavizada en %)

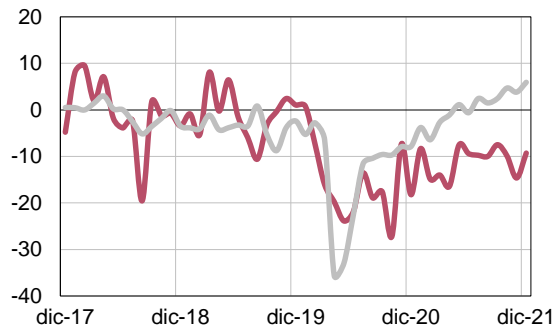
— Aragón — España



Clima Industrial

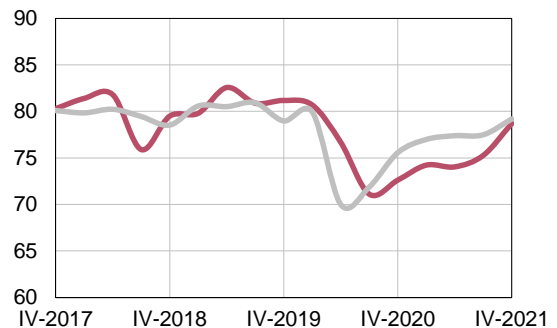
(saldo)

— Aragón — España



Grado de utilización de la capacidad productiva (%)

— Aragón — España



PRODUCCIÓN Y DEMANDA

Pernoctaciones hoteleras

(Variación interanual suavizada en %)



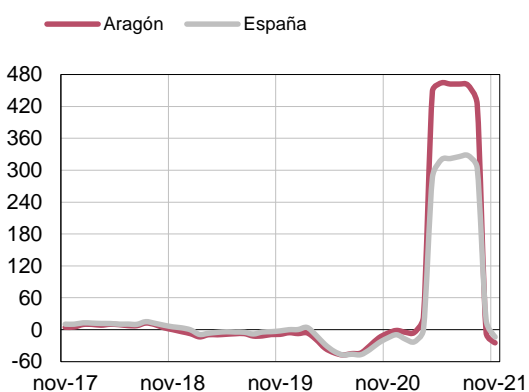
Índice comercio al por menor general sin estaciones de servicio deflactado

(Variación interanual suavizada en %)



Matriculación de turismos

(Variación interanual suavizada en %)



Matriculación de vehículos de carga

(Variación interanual suavizada en %)

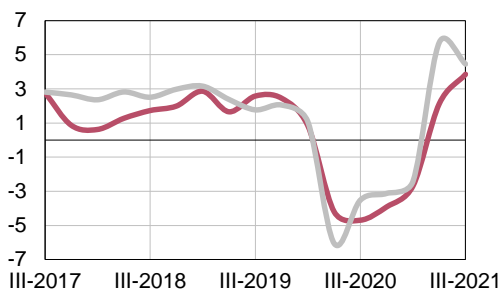


MERCADO DE TRABAJO

Ocupados

(Variación interanual en %)

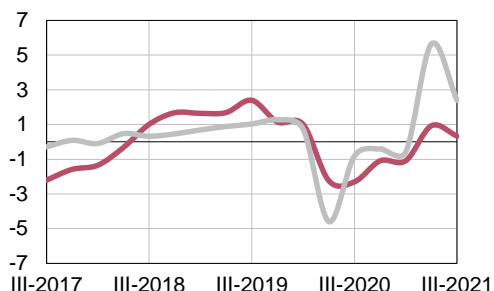
— Aragón — España



Activos

(Variación interanual en %)

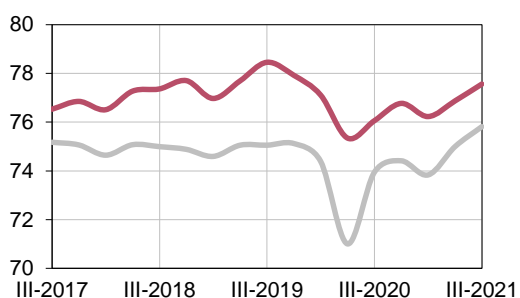
— Aragón — España



Tasa de actividad 16-64 años

(% de activos/ población 16-64 años)

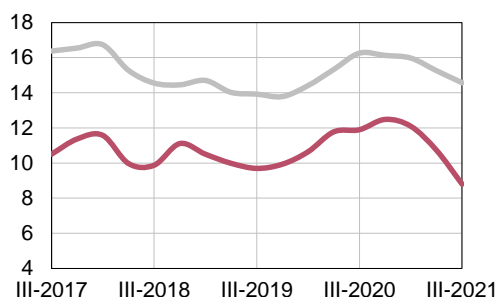
— Aragón — España



Tasa de paro

(% de la población activa)

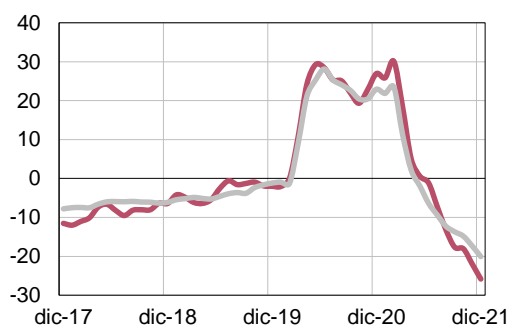
— Aragón — España



Paro registrado.SPEE

(Variación interanual en %)

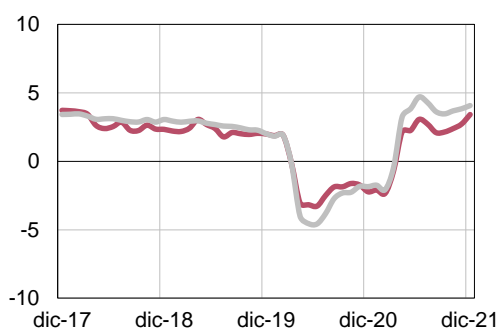
— Aragón — España



Afiliados a la Seguridad Social

(Variación interanual en %)

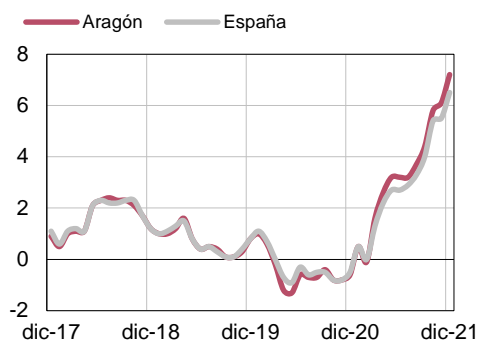
— Aragón — España



PRECIOS Y SALARIOS

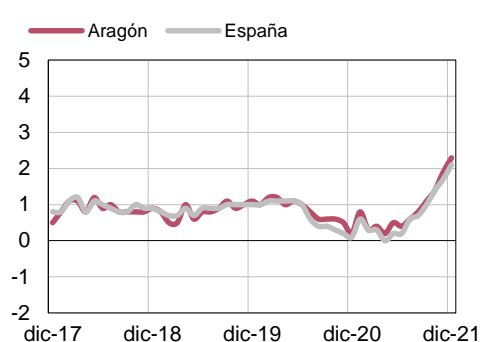
Índice de Precios de Consumo

(Variación interanual en %)



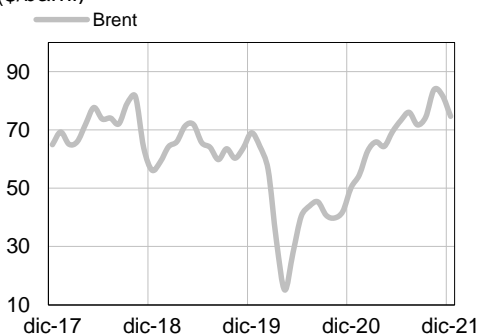
Inflación subyacente

(Variación interanual en %)



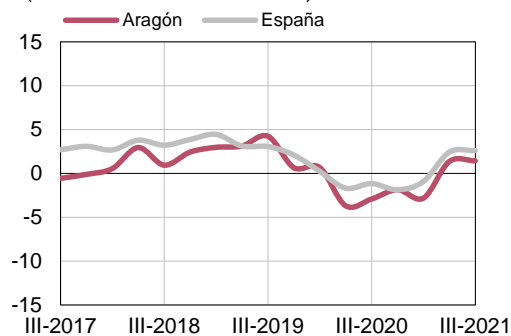
Precio petróleo Brent

(\$/barril)



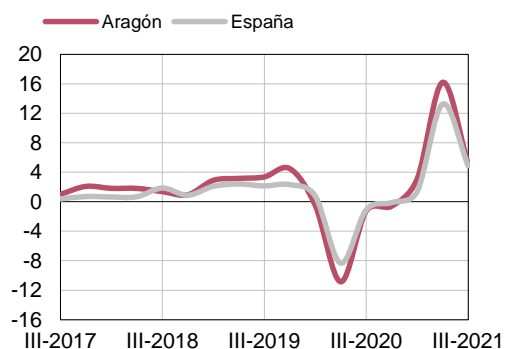
Valor tasado de vivienda libre

(Variación interanual en %)



Coste laboral medio por trabajador y mes

(Variación interanual en %)



COMERCIO DE MERCANCIAS CON EL EXTRANJERO

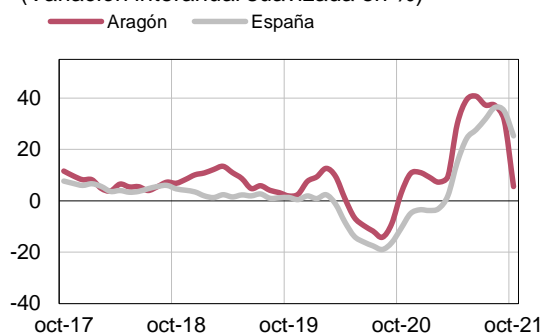
Importaciones e introducciones

(Variación interanual suavizada en %)



Exportaciones y expediciones

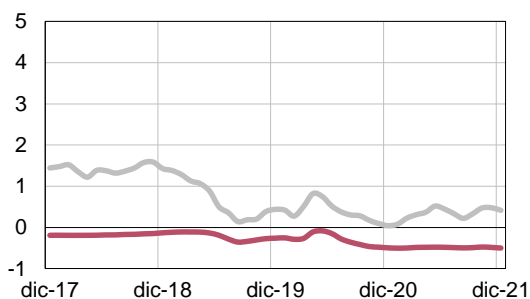
(Variación interanual suavizada en %)



FINANCIEROS Y MONETARIOS

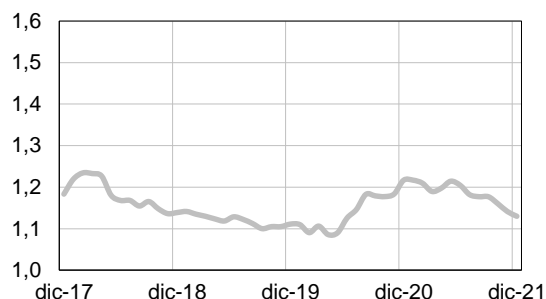
Tipos de interés a corto y a largo

— Euribor a 1 año
— Deuda del Estado a 10 años. Mercado secundario



Tipo de cambio dólar/euro

— Tipo de cambio dólar USA/euro



Más información