

Estimación del crecimiento económico de Aragón. Tercer trimestre de 2021.

El Producto interior bruto (PIB) de Aragón registra una variación respecto al trimestre anterior en términos de volumen del 2,3%.

La variación interanual del PIB de Aragón se sitúa en el 2,2%.

PIB a precios de mercado. Aragón.

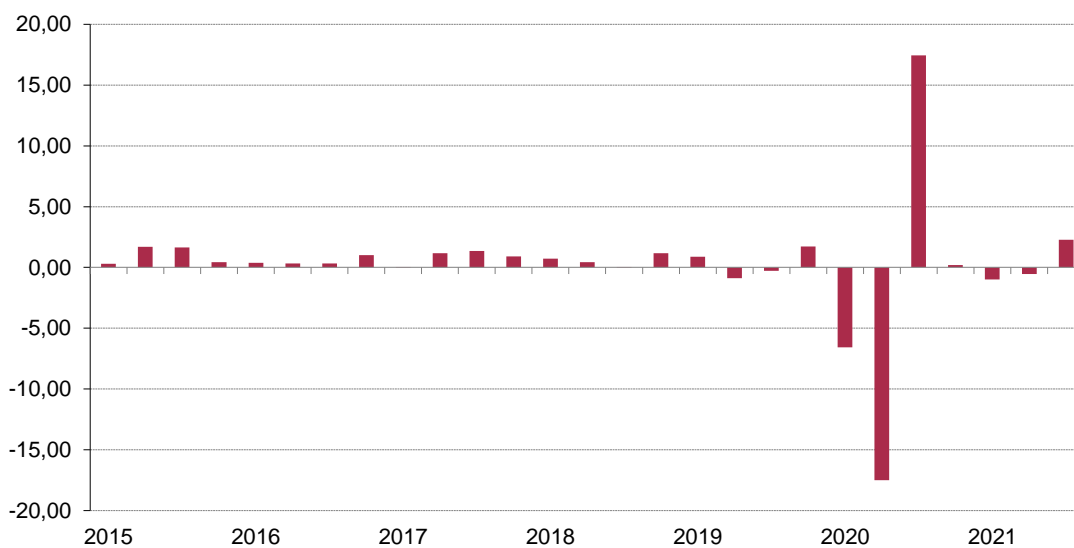
Tasas de variación en términos de volumen.

Unidad: porcentaje

	3T 2020	4T 2020	1T 2021	2T 2021	3T 2021
Trimestral	17,4	0,2	-1,0	-0,5	2,3
Anual	-5,4	-6,4	-2,8	16,9	2,2

Variación trimestral del PIB de Aragón.

Unidad: porcentaje.



Estimación del crecimiento económico de Aragón. Tercer trimestre de 2021.

En el tercer trimestre de 2021 la variación trimestral del PIB de Aragón es 2,3%, mientras que en España es 2,6% y en la Unión Europea 2,1%.

La variación interanual del PIB en Aragón se sitúa en el 2,2%, frente al 3,4% en España y el 4,1% en la Unión Europea.

PIB a precios de mercado. Aragón, España y UE (27).

Tercer trimestre de 2021.

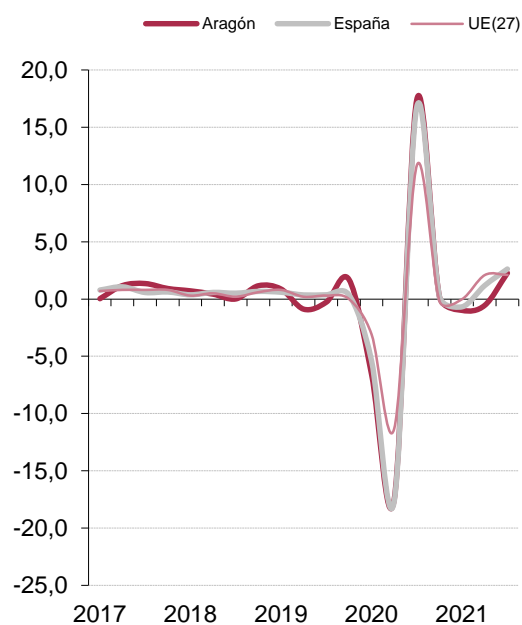
Tasas de variación en términos de volumen.

Unidad: porcentaje

	Aragón	España	UE (27)
Trimestral	2,3	2,6	2,1
Anual	2,2	3,4	4,1

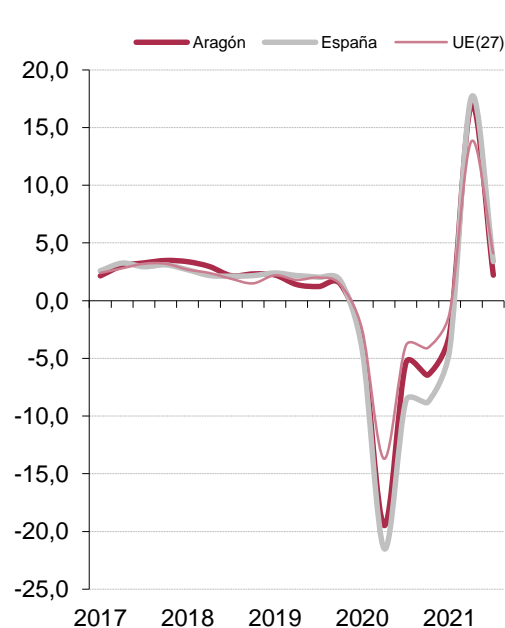
Variación trimestral.

Unidad: porcentaje



Variación anual.

Unidad: porcentaje



Estimación del crecimiento económico de Aragón. Tercer trimestre de 2021.

Desde la óptica de la oferta, solo el sector servicios muestra un crecimiento positivo del 5,2%, destacando el aumento del subsector comercio, transporte y hostelería, con una tasa de variación interanual del 12,9%.

El valor añadido bruto de la industria manufacturera presenta una tasa interanual del -0,7% frente al 28,3% del trimestre precedente.

El sector agrario y la construcción presentan este trimestre tasas interanuales de crecimiento negativas del -7,7% y -8,9%, respectivamente.

Oferta. Tasas de variación anual.

Series trimestrales.

Unidad: porcentaje

	3T 2020	4T 2020	1T 2021	2T 2021	3T 2021
PRODUCTO INTERIOR BRUTO a					
precios de mercado	-5,4	-6,4	-2,8	16,9	2,2
Agricultura, ganadería, silvicultura y pesca	3,7	8,7	-1,4	-4,6	-7,7
Industria manufacturera	-3,4	-3,2	0,1	28,3	-0,7
Construcción	-5,6	-9,5	-8,9	12,0	-8,9
Servicios	-7,3	-8,4	-2,9	16,2	5,2
Comercio, transporte y hostelería	-16,9	-19,2	-7,3	41,8	12,9
Administración Pública, educación y sanidad	-1,5	0,3	4,5	5,4	2,6

Estimación del crecimiento económico de Aragón. Tercer trimestre de 2021.

Por el lado de la demanda interna, se registran tasas de crecimiento positivas en todos los sectores, a excepción de la formación bruta de capital fijo en construcción.

En relación con la demanda exterior de la economía aragonesa, las exportaciones de bienes y servicios aumentan un 5,1%, mientras que las importaciones disminuyen un 3,3%, por lo que la aportación del sector exterior al producto interior bruto de Aragón es positiva.

Demanda. Tasas de variación anual.

Series trimestrales.

Unidad: porcentaje

	3T 2020	4T 2020	1T 2021	2T 2021	3T 2021
PRODUCTO INTERIOR BRUTO a					
precios de mercado	-5,4	-6,4	-2,8	16,9	2,2
Gasto en consumo final de hogares e ISFLSH	-8,2	-8,4	-3,9	17,5	3,6
Gasto en consumo final					
Administraciones Públicas	1,7	2,0	4,2	3,7	1,8
FBCF Construcción	-3,9	-5,9	-10,7	8,3	-10,6
FBCF Bienes de equipo	-5,6	2,4	6,6	52,1	4,2
Exportaciones de bienes y servicios	-6,5	-6,4	-4,5	44,5	5,1
Importaciones de bienes y servicios	-3,5	-1,9	-10,9	54,1	-3,3

Fuente: Instituto Aragonés de Estadística

Más información

Twitter @IAEST

Suscripciones públicas del Gobierno de Aragón

Instituto Aragonés de Estadística / Coyuntura económica de Aragón

Instituto Aragonés de Estadística / PIB, valor añadido y renta / Estimación del crecimiento económico de Aragón