

Indicador de clima industrial.

Diciembre de 2021

El Indicador de clima industrial (ICI) de Aragón en diciembre de 2021 se sitúa, tras corregir los resultados de efectos estacionales y de calendario, en un valor de -9,3 puntos, lo que supone un aumento de 5,4 puntos respecto al mes anterior.

Indicador de clima industrial de Aragón: general y componentes.

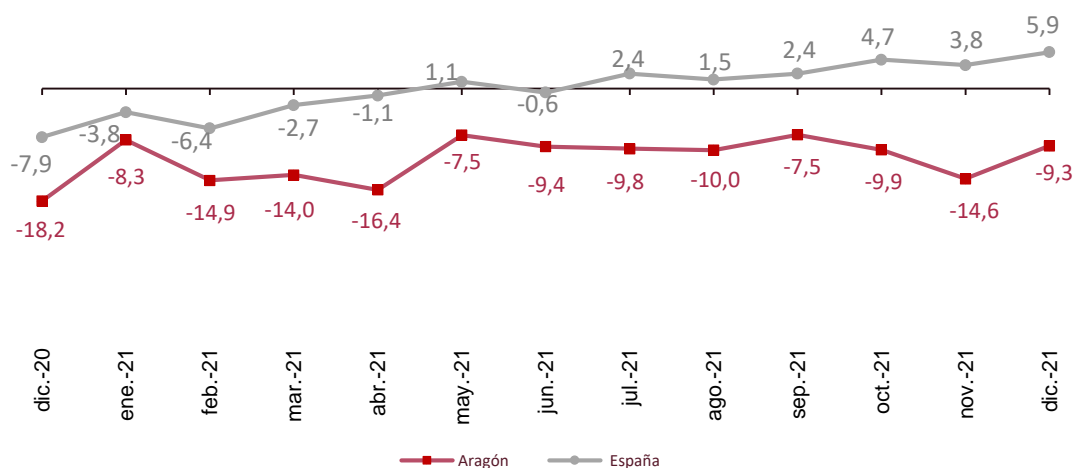
Datos desestacionalizados.

	Saldo	Variación mensual	Variación anual
Indicador de clima industrial	-9,3	5,4	9,0
Cartera de pedidos	-5,7	12,3	32,2
Existencias de productos terminados	13,1	4,5	-5,5
Expectativas de producción	-9,0	8,2	-10,8

Indicador de clima industrial. Aragón y España.

Datos desestacionalizados.

Unidad: saldo



Indicador de clima industrial.

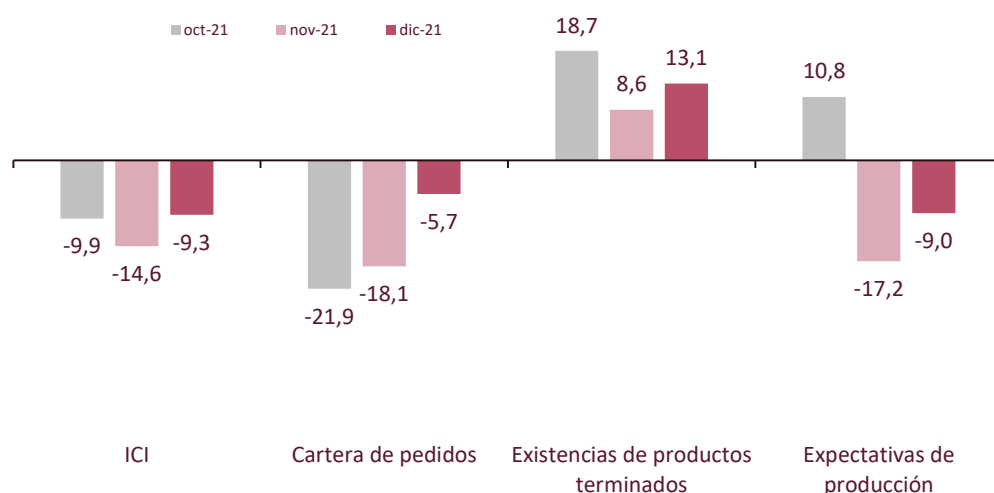
Diciembre de 2021

El valor del ICI de Aragón en diciembre de 2021 (-9,3) es consecuencia de los valores negativos de la Cartera de pedidos (-5,7), las Expectativas de producción (-9,0), y positivo de las Existencias de productos terminados (13,1).

Indicador de clima industrial de Aragón: general y componentes.

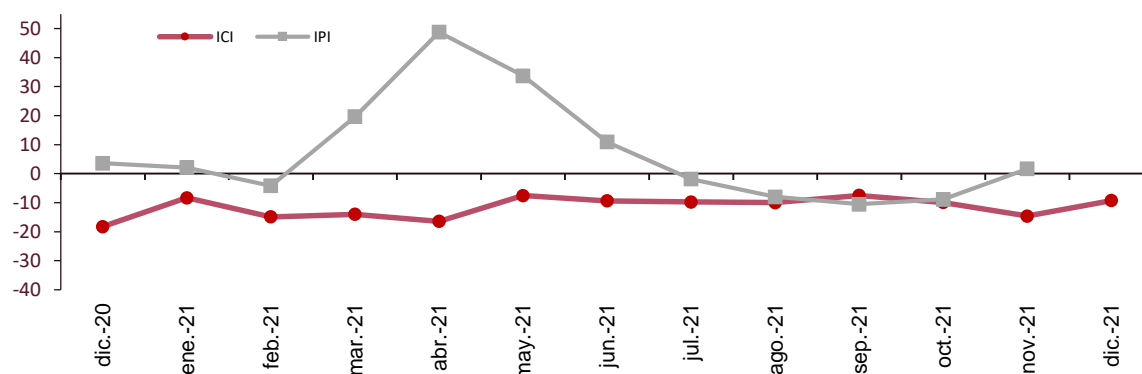
Datos desestacionalizados.

Unidad: saldo



Indicador de clima industrial y tasa de variación interanual del Índice de producción industrial desestacionalizados. Aragón.

Unidades: ICI en saldo e IPI en porcentaje



Fuente: IAEST.

Más información

[Twitter @IAEST](#)

[Suscripciones públicas del Gobierno de Aragón](#)

[Instituto Aragonés de Estadística / Coyuntura económica de Aragón](#)

[Instituto Aragonés de Estadística / Agricultura, industria y construcción / Índices e indicadores industriales](#)