

	Aragón		España				Fecha del dato
	Último dato	Variación sobre periodo anterior %	Variación interanual %	Último dato	Variación sobre periodo anterior %	Variación interanual %	
PRODUCCIÓN Y DEMANDA							
PIB a precios de mercado (%)		0,7	17,4		2,0	2,7	II T21; III T21
Índice de producción industrial (Base 2015)	101,3	2,0	-11,7	103,9	-2,7	-3,3	oct / 2021
Indicador del clima industrial ⁽¹⁾	-14,6	-4,7	-7,3	4,4	0,0	11,6	nov / 2021
Utilización de la capacidad productiva (%) ⁽¹⁾	78,7	3,4	6,1	79,2	1,7	3,6	IV T 2021
✓ Visados dirección de obra (viviendas)	298	30,7	4,6	12.482	-12,1	26,8	oct / 2021
✓ Índice de comercio al por menor deflactado	112,1	5,8	4,8	109,2	5,9	5,4	nov / 2021
Matriculación de vehículos de carga	289	16,1	-22,3	14.836	9,0	-20,8	oct / 2021
Matriculación de turismos	1.217	-15,0	-39,3	67.899	0,2	-18,9	oct / 2021
✓ Pernoctaciones en establecimientos hoteleros	299.717	-35,9	242,4	14.859.231	-37,8	417,0	nov / 2021
MERCADO DE TRABAJO							
EPA							
Ocupados (miles)	589,1	2,6	3,9	20.031,0	1,8	4,5	III T 2021
Población activa (miles)	645,9	0,4	0,3	23.447,7	1,0	2,4	III T 2021
Tasa de paro ⁽¹⁾	8,79	-1,9	-3,1	14,57	-0,7	-1,7	III T 2021
Tasa de actividad 16-64 años ⁽¹⁾	77,56	0,7	1,5	75,82	0,8	1,9	III T 2021
Hogares con todos activos parados (miles)	16,5	-19,9	-39,1	1.122,1	-3,1	-4,3	III T 2021
✓ Paro registrado	61.065	-2,4	-25,9	3.105.905	-2,4	-20,1	dic / 2021
✓ Afiliados a la Seguridad Social	584.861	0,4	3,4	19.824.911	0,4	4,1	dic / 2021
PRECIOS Y SALARIOS							
Índice de precios de consumo (Base 2016)	110,6	0,3	6,1	110,2	0,3	5,5	nov / 2021
Inflación subyacente	106,1	0,7	1,9	106,0	0,6	1,7	nov / 2021
Coste laboral medio por trabajador y mes	2.529,4	-7,3	5,1	2.648,9	-4,2	4,9	III T 2021
Valor tasado de la vivienda libre (euros / m ²)	1.211,6	1,4	1,4	1.661,6	0,8	2,6	III T 2021
✓ Precio del petróleo Brent (\$/barril)				74,7	-8,8	48,8	dic / 2021

	Aragón			España			Fecha del dato
	Último dato	Variación sobre periodo anterior %	Variación interanual %	Último dato	Variación sobre periodo anterior %	Variación interanual %	
COMERCIO DE MERCANCIAS CON EL EXTRANJERO							
Importaciones e introducciones (miles euros)	1.052.958	-8,8	-8,7	32.081.008	4,4	23,7	oct / 2021
Exportaciones y expediciones (miles euros)	1.218.196	-9,7	-14,8	28.719.572	1,4	13,6	oct / 2021
FINANCIEROS Y MONETARIOS							
✓ Tipo interés a corto ⁽¹⁾ (Euribor a 1 año)				-0,502	-0,02	-0,01	dic / 2021
✓ Tipo interés a largo ⁽¹⁾ (Deuda del Estado a 10 años)				0,413	-0,06	0,37	dic / 2021
✓ Tipo cambio dólar USA/Euro ⁽¹⁾				1,130	-0,01	-0,09	dic / 2021

✓ Los datos relativos a estas variables han sido actualizados.

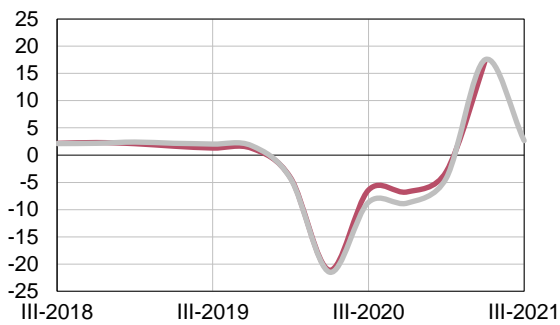
(1) Las variaciones están expresadas en puntos porcentuales.

PRODUCCIÓN Y DEMANDA

PIB

(Variación interanual en %)

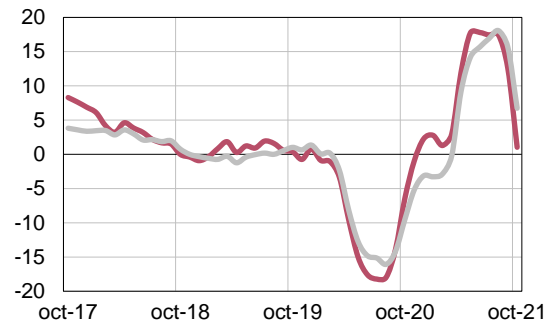
— Aragón — España



Producción Industrial

(Variación interanual suavizada en %)

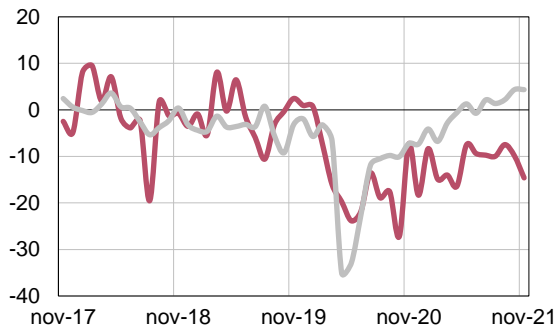
— Aragón — España



Clima Industrial

(saldo)

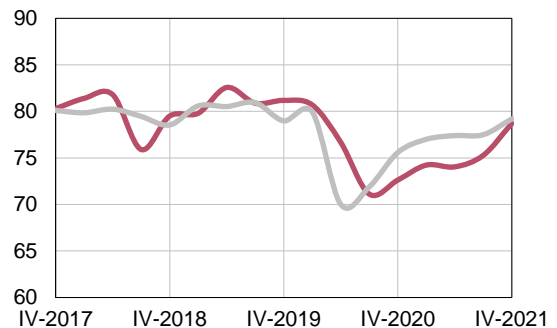
— Aragón — España



Grado de utilización de la capacidad productiva (%)

(%)

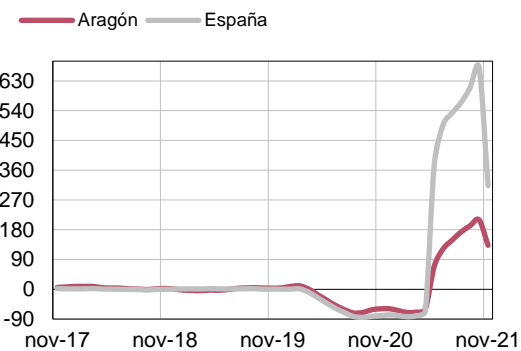
— Aragón — España



PRODUCCIÓN Y DEMANDA

Pernoctaciones hoteleras

(Variación interanual suavizada en %)



Índice comercio al por menor general sin estaciones de servicio deflactado

(Variación interanual suavizada en %)



Matriculación de turismos

(Variación interanual suavizada en %)



Matriculación de vehículos de carga

(Variación interanual suavizada en %)

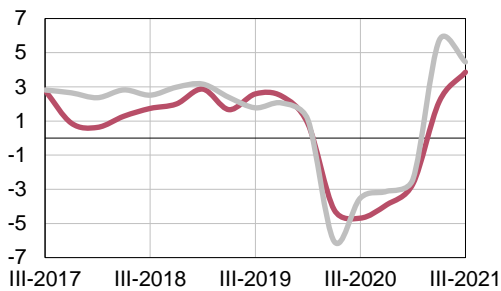


MERCADO DE TRABAJO

Ocupados

(Variación interanual en %)

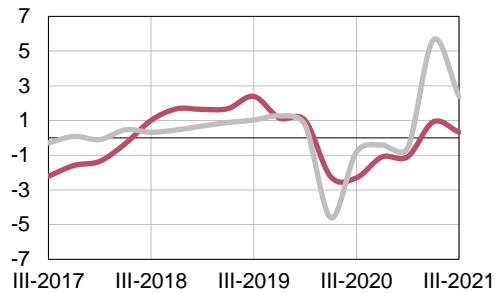
— Aragón — España



Activos

(Variación interanual en %)

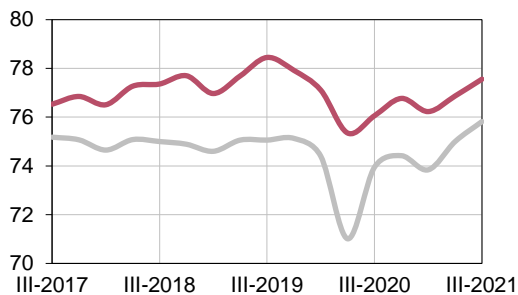
— Aragón — España



Tasa de actividad 16-64 años

(% de activos/ población 16-64 años)

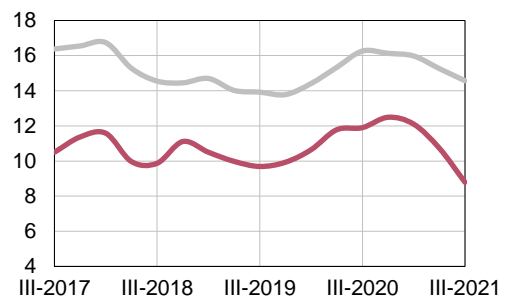
— Aragón — España



Tasa de paro

(% de la población activa)

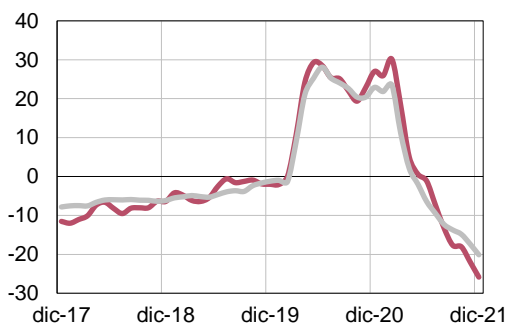
— Aragón — España



Paro registrado.SPEE

(Variación interanual en %)

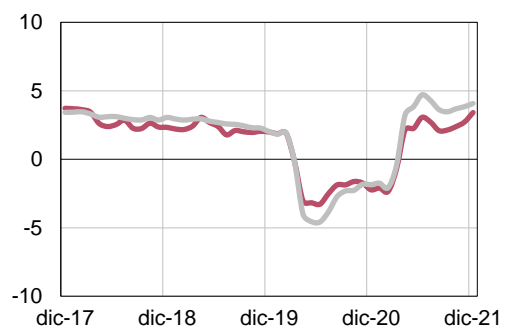
— Aragón — España



Afiliados a la Seguridad Social

(Variación interanual en %)

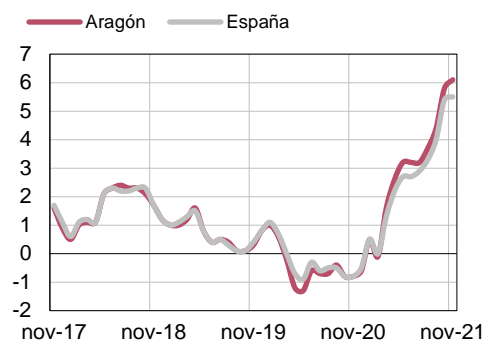
— Aragón — España



PRECIOS Y SALARIOS

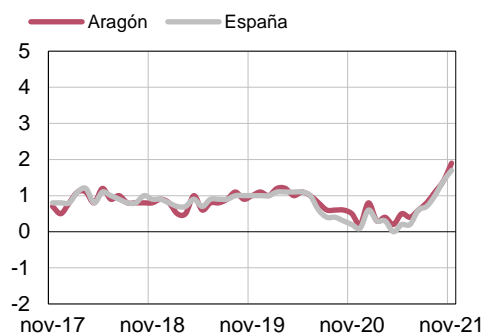
Índice de Precios de Consumo

(Variación interanual en %)



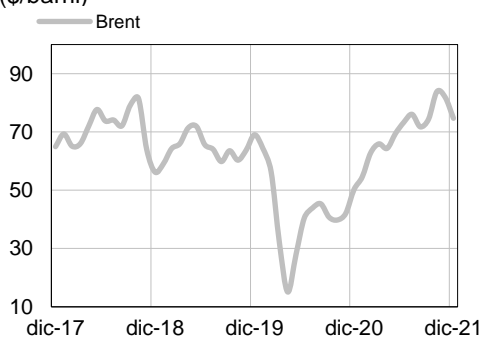
Inflación subyacente

(Variación interanual en %)



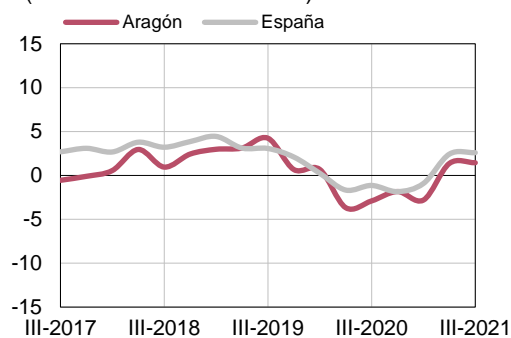
Precio petróleo Brent

(\$/barril)



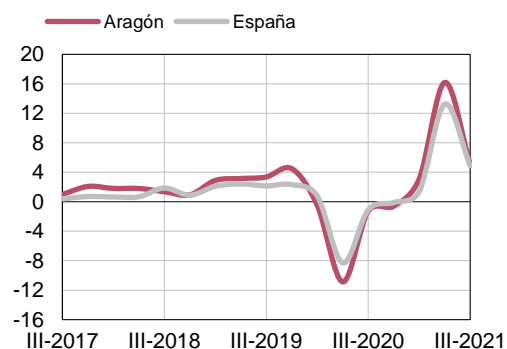
Valor tasado de vivienda libre

(Variación interanual en %)



Coste laboral medio por trabajador y mes

(Variación interanual en %)



COMERCIO DE MERCANCÍAS CON EL EXTRANJERO

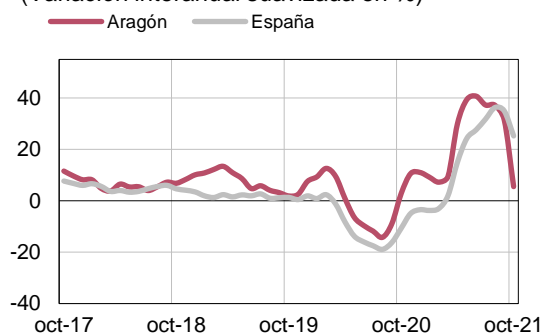
Importaciones e introducciones

(Variación interanual suavizada en %)



Exportaciones y expediciones

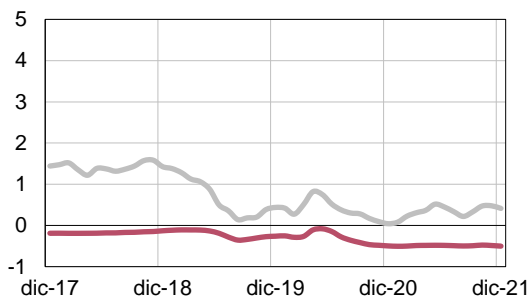
(Variación interanual suavizada en %)



FINANCIEROS Y MONETARIOS

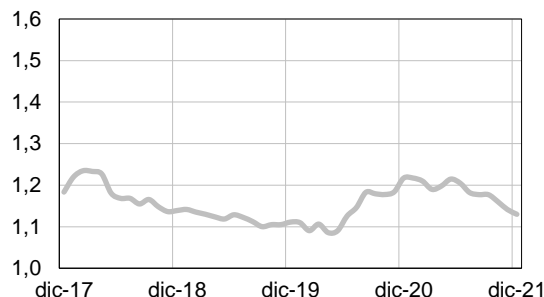
Tipos de interés a corto y a largo

— Euribor a 1 año
— Deuda del Estado a 10 años. Mercado secundario



Tipo de cambio dólar/euro

— Tipo de cambio dólar USA/euro



Más información