

Contratos registrados.

Diciembre de 2021

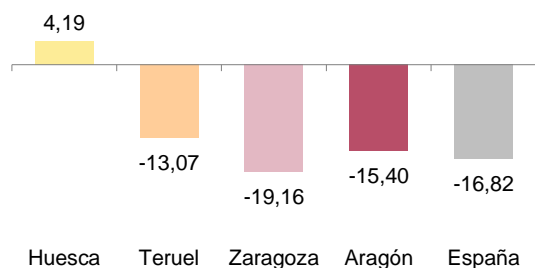
Durante el mes de diciembre de 2021 se han registrado en Aragón 45.379 contratos, lo que supone una variación del 40,65% en tasa interanual, un incremento 16,5 puntos superior al de la tasa nacional (24,09%).

Contratos registrados y tasas de variación.

	Huesca	Teruel	Zaragoza	Aragón	España
Total contratos registrados	7.949	3.318	34.112	45.379	1.681.550
Variación mensual (%)	4,19	-13,07	-19,16	-15,40	-16,82
Variación interanual (%)	109,24	40,30	30,70	40,65	24,09

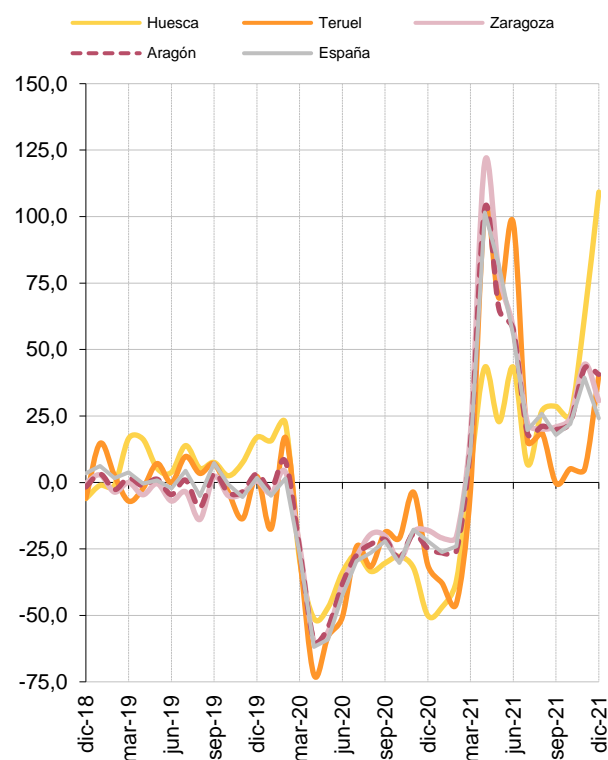
Tasas de variación mensual.

Unidad: porcentaje



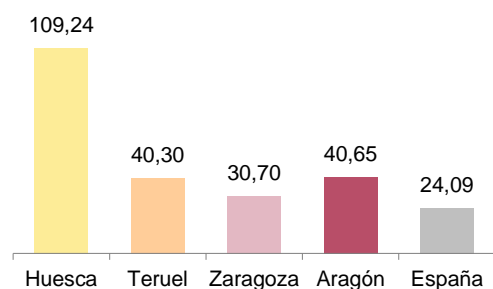
Tasas de variación interanual. Evolución.

Unidad: porcentaje



Tasas de variación interanual.

Unidad: porcentaje



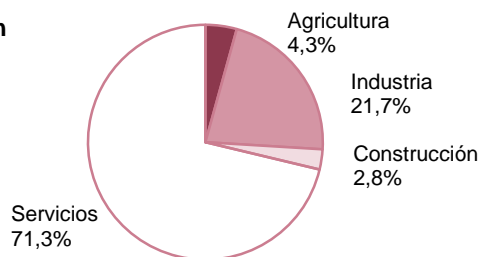
El 51,8% de los contratos registrados en Aragón en diciembre de 2021 son de hombres y el 48,2% de mujeres. El porcentaje de contratos indefinidos sobre el total de contratos en Aragón se sitúa en el 10,1%, muy similar al nacional (10,3%).

Contratos registrados por sectores económicos.

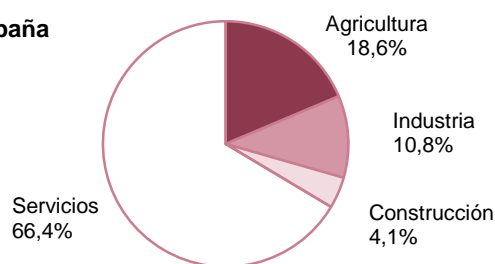
	Huesca	Teruel	Zaragoza	Aragón	España
Total	7.949	3.318	34.112	45.379	1.681.550
Agricultura, ganadería y pesca	563	154	1.239	1.956	313.490
Industria y energía	957	787	8.084	9.828	181.570
Construcción	199	148	909	1.256	69.441
Servicios	6.230	2.229	23.880	32.339	1.117.049

Participación de los sectores económicos en la contratación registrada.

Aragón

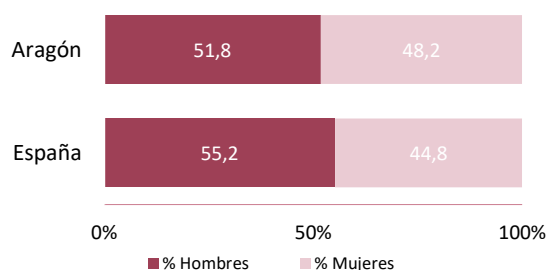


España



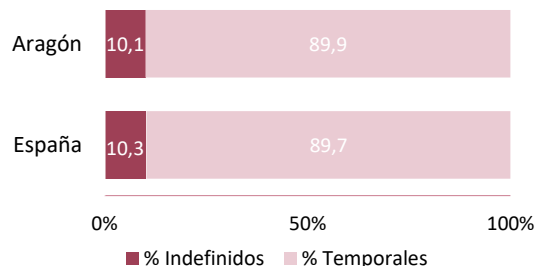
Contratos registrados según sexo.

	Aragón	España
Total	45.379	1.681.550
Hombres	23.488	928.710
Mujeres	21.891	752.840



Contratos registrados según temporalidad.

	Aragón	España
Total	45.379	1.681.550
Indefinidos	4.583	173.784
Temporales	40.796	1.507.766



Fuente: IAEST según datos Servicio Público de Empleo Estatal

Más información

Twitter @IAEST

Suscripciones públicas del Gobierno de Aragón

Instituto Aragonés de Estadística / Coyuntura económica de Aragón

Instituto Aragonés de Estadística / Trabajo, salarios y relaciones laborales / Contratos registrados