

## Coyuntura turística hotelera.

Octubre de 2021

El número de pernoctaciones en establecimientos hoteleros de Aragón durante el mes de octubre se sitúa en 467.890, un 106,1% superior al mismo mes de 2020.

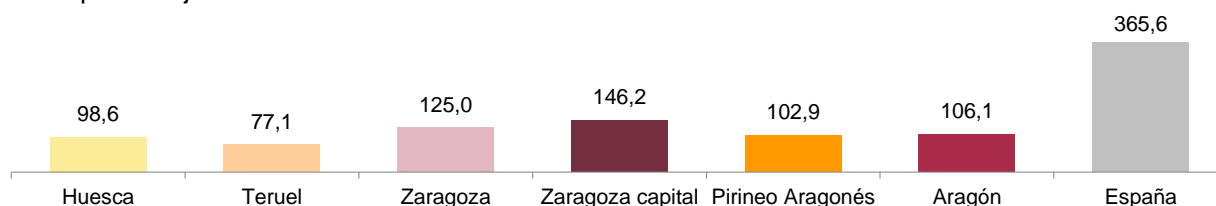
En octubre se cubren en Aragón el 42,9% de las plazas ofertadas. El mayor grado de ocupación corresponde a Zaragoza capital con el 52,9%.

### Viajeros y pernoctaciones en establecimientos hoteleros.

	Huesca	Teruel	Zaragoza	Zaragoza capital	Pirineo Aragonés	Aragón	España
Nº de viajeros. Total	68.230	44.609	130.054	89.450	55.425	242.893	8.102.328
Residentes en España	56.851	39.984	106.803	71.929	46.346	203.638	4.589.922
Residentes en el extranjero	11.379	4.626	23.250	17.521	9.079	39.255	3.512.407
Nº de pernoctaciones. Total	146.092	86.638	235.160	163.346	121.064	467.890	23.878.482
Residentes en España	121.850	77.425	193.303	130.171	102.128	392.579	9.525.740
Residentes en el extranjero	24.242	9.213	41.856	33.175	18.936	75.311	14.352.742

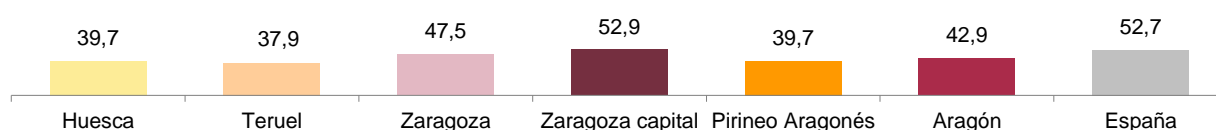
### Tasas de variación interanual del total de pernoctaciones hoteleras.

Unidad: porcentaje



### Grado de ocupación por plazas.

Unidad: porcentaje



### Pernoctaciones hoteleras. Principales mercados.

Pernoctaciones residentes / Ranking según CA de procedencia.

	Número	Porcentaje
<b>Total</b>	<b>392.579</b>	<b>100,0</b>
Cataluña	78.238	19,9
Comunidad de Madrid	73.797	18,8
Aragón	63.732	16,2
Comunidad Valenciana	52.124	13,3

Pernoctaciones no residentes / Ranking según país de procedencia.

	Número	Porcentaje
<b>Total</b>	<b>75.311</b>	<b>100,0</b>
Francia	23.270	30,9
Reino Unido	4.845	6,4
Portugal	4.414	5,9
Alemania	3.815	5,1

**Coyuntura turística hotelera.**

**Octubre de 2021**

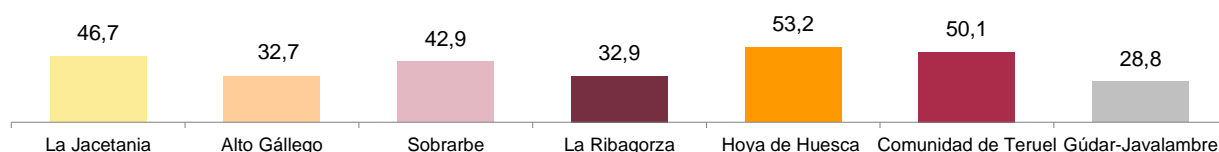
**Viajeros y pernoctaciones en establecimientos hoteleros.**

**Comarcas de interés turístico.**

	La Jacetania	Alto Gállego	Sobrarbe	Ribagorza	Hoya de Huesca / La Plana de Uesca	Comunidad de Teruel	Gúdar-Javalambre
Nº de viajeros. Total	14.561	9.548	18.691	6.973	11.906	17.030	6.491
Residentes en España	12.402	8.811	14.615	5.995	9.605	14.821	6.104
Residentes en el extranjero	2.158	737	4.075	978	2.300	2.209	387
Nº de pernoctaciones. Total	30.170	20.832	40.692	16.549	21.990	32.816	12.334
Residentes en España	26.975	19.464	30.900	14.262	17.071	27.617	11.814
Residentes en el extranjero	3.195	1.368	9.792	2.287	4.919	5.199	520

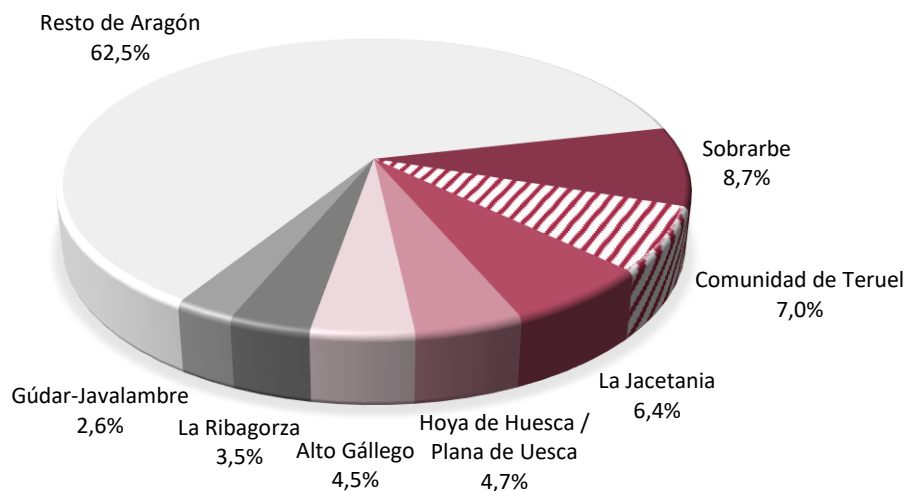
**Grado de ocupación por plazas.**

Unidad: porcentaje



**Pernoctaciones hoteleras en comarcas de interés turístico.**

Unidad: porcentaje



Fuente: IAEST según Encuesta de ocupación hotelera. INE.

**Más información**

Twitter @IAEST

Suscripciones públicas del Gobierno de Aragón

Instituto Aragonés de Estadística / Coyuntura económica de Aragón

Instituto Aragonés de Estadística / Servicios, comercio, transporte y turismo / Turismo