

	Aragón		España				Fecha del dato
	Último dato	Variación sobre periodo anterior %	Variación interanual %	Último dato	Variación sobre periodo anterior %	Variación interanual %	
PRODUCCIÓN Y DEMANDA							
PIB a precios de mercado (%)		0,7	17,4		1,1	17,5	II T 2021
✓ Índice de producción industrial (Base 2015)	77,7	-24,9	-5,6	83,8	-22,4	3,6	ago / 2021
✓ Indicador del clima industrial ⁽¹⁾	-7,4	2,4	10,1	2,1	0,9	12,0	sep / 2021
Utilización de la capacidad productiva (%) ⁽¹⁾	75,3	1,2	4,2	77,5	0,1	5,6	III T 2021
Visados dirección de obra (viviendas)	630	82,1	549,5	12.583	7,5	34,6	jul / 2021
Índice de comercio al por menor deflactado	99,5	-10,5	-4,2	102,3	-11,2	-0,4	ago / 2021
Matriculación de vehículos de carga	223	-21,2	-9,0	10.780	-32,0	-15,7	ago / 2021
Matriculación de turismos	1.178	-36,9	-27,4	54.561	-40,8	-27,0	ago / 2021
Pernoctaciones en establecimientos hoteleros	716.120	35,5	68,4	34.493.831	30,7	103,8	ago / 2021
MERCADO DE TRABAJO							
EPA							
Ocupados (miles)	574,1	1,3	2,1	19.671,7	2,4	5,7	II T 2021
Población activa (miles)	643,1	-0,2	0,9	23.215,5	1,6	5,6	II T 2021
Tasa de paro ⁽¹⁾	10,73	-1,4	-1,1	15,26	-0,7	-0,1	II T 2021
Tasa de actividad 16-64 años ⁽¹⁾	76,87	0,6	1,5	75,00	1,2	4,0	II T 2021
Hogares con todos activos parados (miles)	20,6	-5,1	-25,9	1.157,9	-5,6	0,8	II T 2021
Paro registrado	63.149	-5,4	-17,7	3.257.802	-2,3	-13,7	sep / 2021
Afiliados a la Seguridad Social	578.997	-0,8	2,1	19.531.111	0,3	3,5	sep / 2021
PRECIOS Y SALARIOS							
✓ Índice de precios de consumo (Base 2016)	107,9	0,8	4,4	107,9	0,8	4,0	sep / 2021
✓ Inflación subyacente	104,3	0,3	1,1	104,3	0,3	1,0	sep / 2021
Coste laboral medio por trabajador y mes	2.728,1	10,5	16,2	2.766,4	6,2	13,2	II T 2021
Valor tasado de la vivienda libre (euros / m ²)	1.195,1	1,2	1,4	1.649,2	1,5	2,4	II T 2021
Precio del petróleo Brent (\$/barril)				74,4	3,7	82,7	sep / 2021

	Aragón			España			Fecha del dato
	Último dato	Variación sobre periodo anterior %	Variación interanual %	Último dato	Variación sobre periodo anterior %	Variación interanual %	
COMERCIO DE MERCANCIAS CON EL EXTRANJERO							
Importaciones e introducciones (miles euros)	968.501	-16,1	0,5	28.165.140	-1,5	18,9	jul / 2021
Exportaciones y expediciones (miles euros)	1.045.402	-14,8	-22,0	26.567.777	-3,8	13,6	jul / 2021
FINANCIEROS Y MONETARIOS							
Tipo interés a corto ⁽¹⁾ (Euribor a 1 año)				-0,492	0,01	-0,08	sep / 2021
Tipo interés a largo ⁽¹⁾ (Deuda del Estado a 10 años)				0,331	0,11	0,05	sep / 2021
Tipo cambio dólar USA/Euro ⁽¹⁾				1,177	0,00	-0,00	sep / 2021

✓ Los datos relativos a estas variables han sido actualizados.

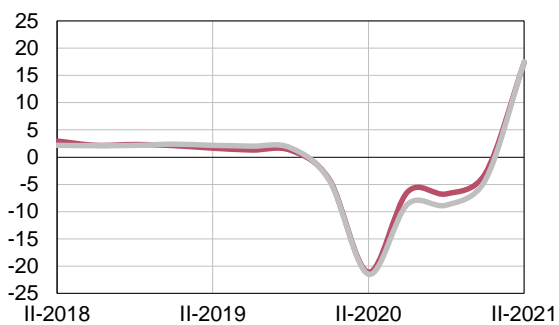
(1) Las variaciones están expresadas en puntos porcentuales.

PRODUCCIÓN Y DEMANDA

PIB

(Variación interanual en %)

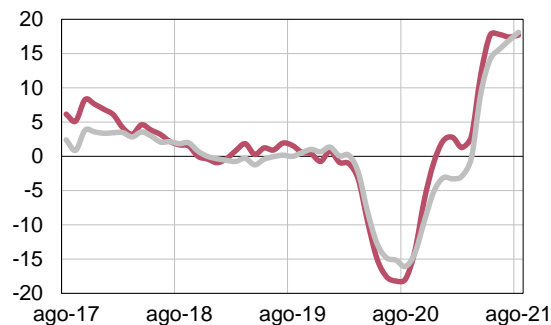
— Aragón — España



Producción Industrial

(Variación interanual suavizada en %)

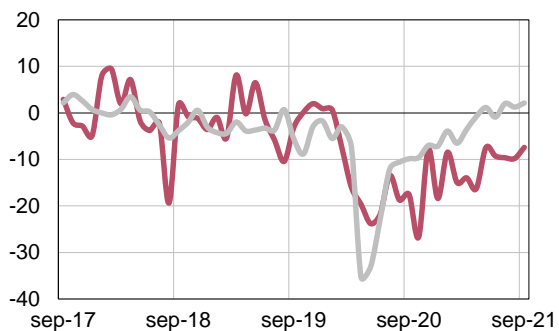
— Aragón — España



Clima Industrial

(saldo)

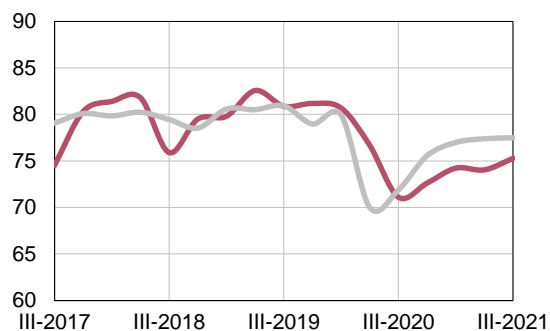
— Aragón — España



Grado de utilización de la

capacidad productiva (%)

— Aragón — España

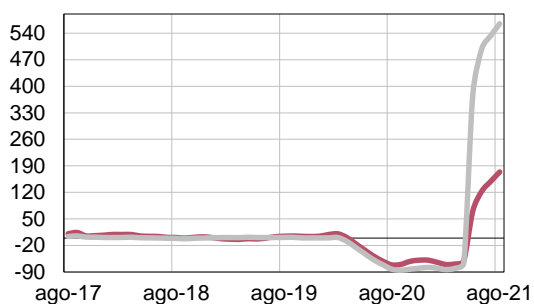


PRODUCCIÓN Y DEMANDA

Pernoctaciones hoteleras

(Variación interanual suavizada en %)

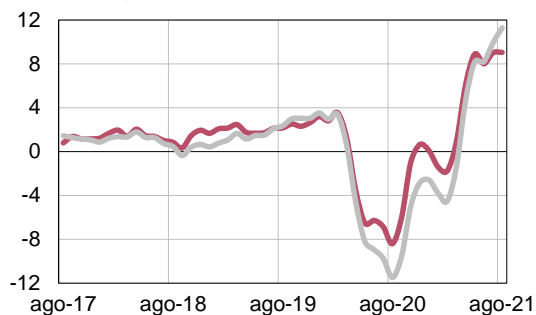
— Aragón — España



Índice comercio al por menor general sin estaciones de servicio deflactado

(Variación interanual suavizada en %)

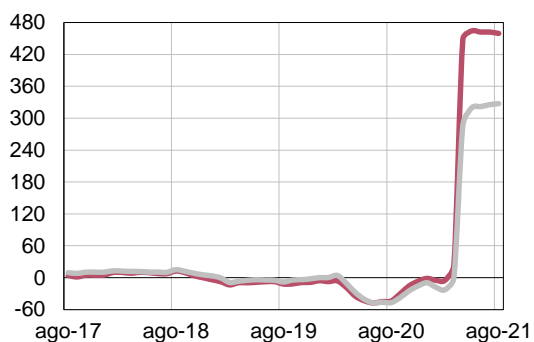
— Aragón — España



Matriculación de turismos

(Variación interanual suavizada en %)

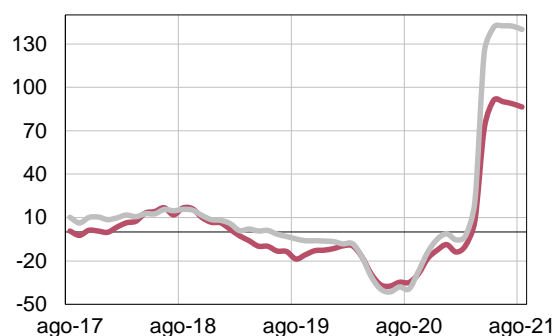
— Aragón — España



Matriculación de vehículos de carga

(Variación interanual suavizada en %)

— Aragón — España

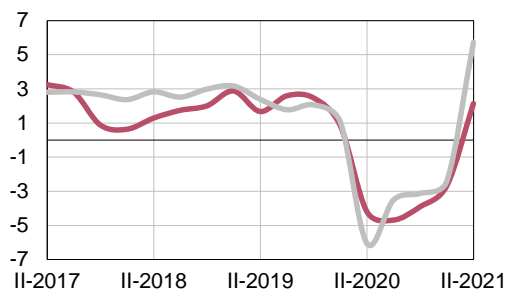


MERCADO DE TRABAJO

Ocupados

(Variación interanual en %)

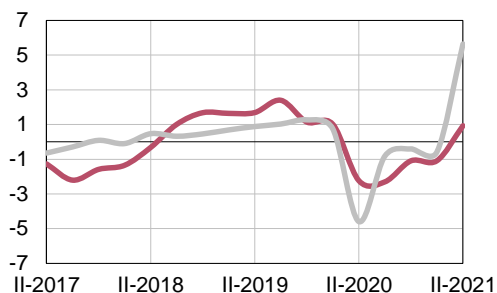
— Aragón — España



Activos

(Variación interanual en %)

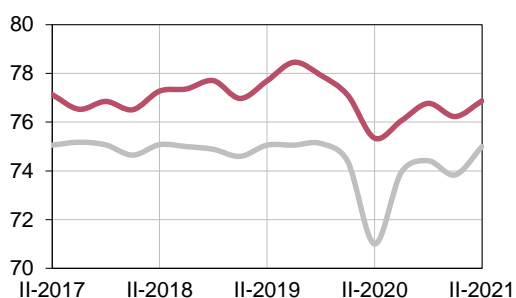
— Aragón — España



Tasa de actividad 16-64 años

(% de activos/ población 16-64 años)

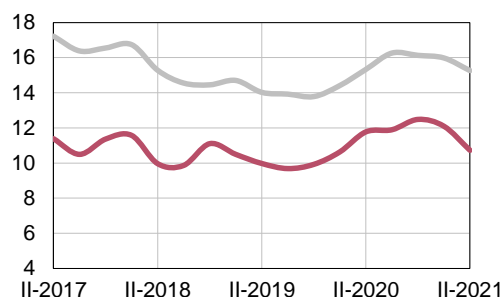
— Aragón — España



Tasa de paro

(% de la población activa)

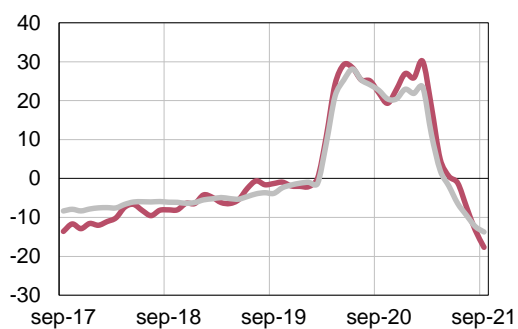
— Aragón — España



Paro registrado.SPEE

(Variación interanual en %)

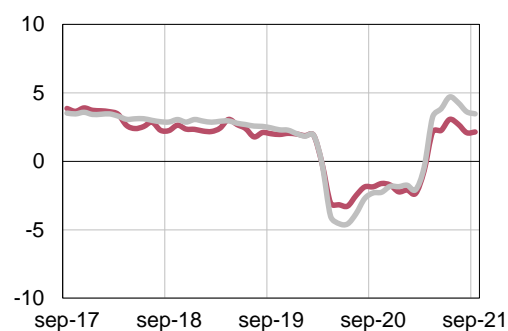
— Aragón — España



Afiliados a la Seguridad Social

(Variación interanual en %)

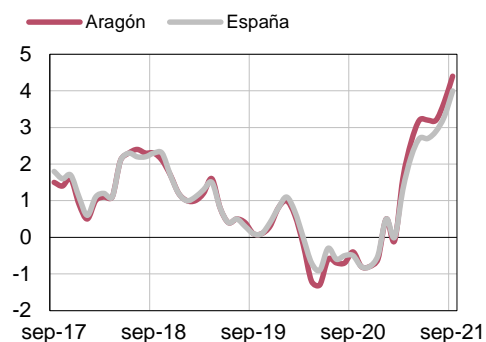
— Aragón — España



PRECIOS Y SALARIOS

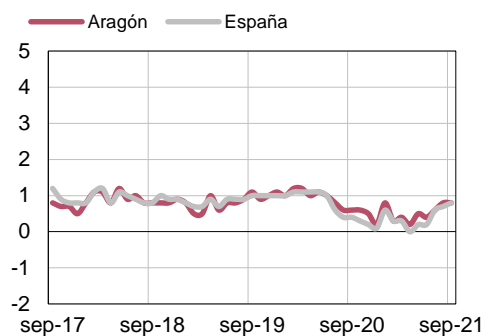
Índice de Precios de Consumo

(Variación interanual en %)



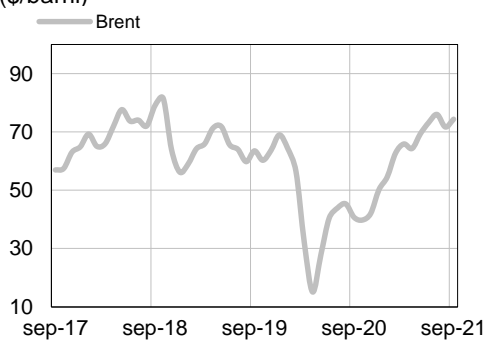
Inflación subyacente

(Variación interanual en %)



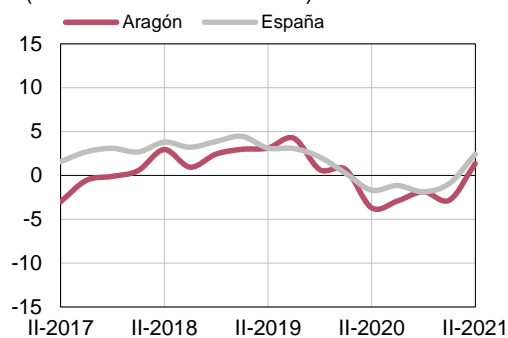
Precio petróleo Brent

(\$/barril)



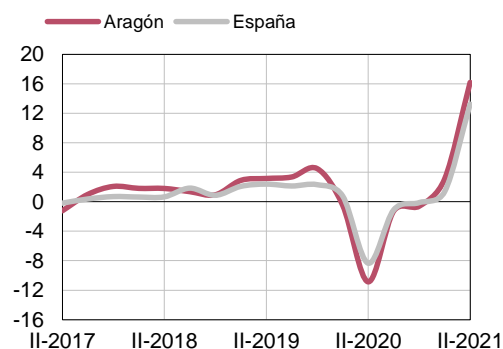
Valor tasado de vivienda libre

(Variación interanual en %)



Coste laboral medio por trabajador y mes

(Variación interanual en %)



COMERCIO DE MERCANCIAS CON EL EXTRANJERO

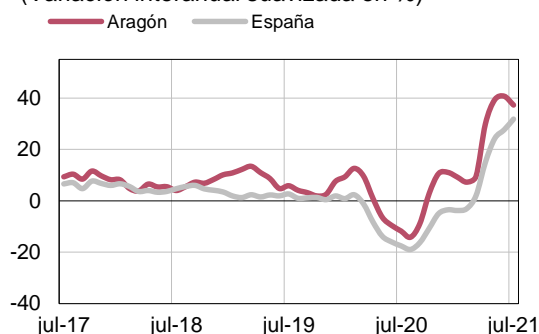
Importaciones e introducciones

(Variación interanual suavizada en %)



Exportaciones y expediciones

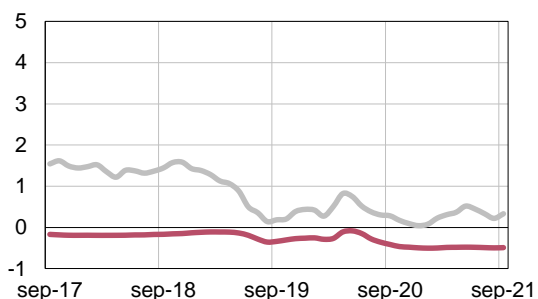
(Variación interanual suavizada en %)



FINANCIEROS Y MONETARIOS

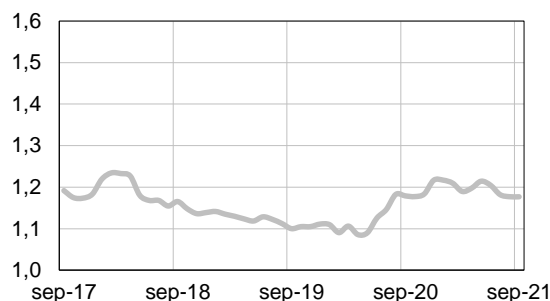
Tipos de interés a corto y a largo

— Euribor a 1 año
— Deuda del Estado a 10 años. Mercado secundario



Tipo de cambio dólar/euro

— Tipo de cambio dólar USA/euro



Más información