

**Índice de precios de consumo. Base 2016.**

**Septiembre de 2021**

La tasa de variación anual del IPC en Aragón en septiembre de 2021 es del 4,4%, cuatro décimas superior a la nacional (4,0%).

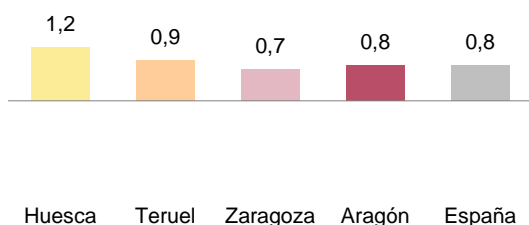
La tasa de variación mensual se sitúa en el 0,8%.

**Índice general de precios de consumo y tasas de variación.**

	Huesca	Teruel	Zaragoza	Aragón	España
Índice general	108,6	107,7	107,8	107,9	107,9
% Variación sobre mes anterior	1,2	0,9	0,7	0,8	0,8
% Variación sobre mismo mes año anterior	5,2	3,9	4,2	4,4	4,0

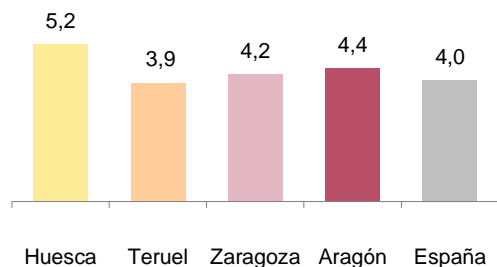
**Tasas de variación mensual.**

Unidad: porcentaje



**Tasas de variación interanual.**

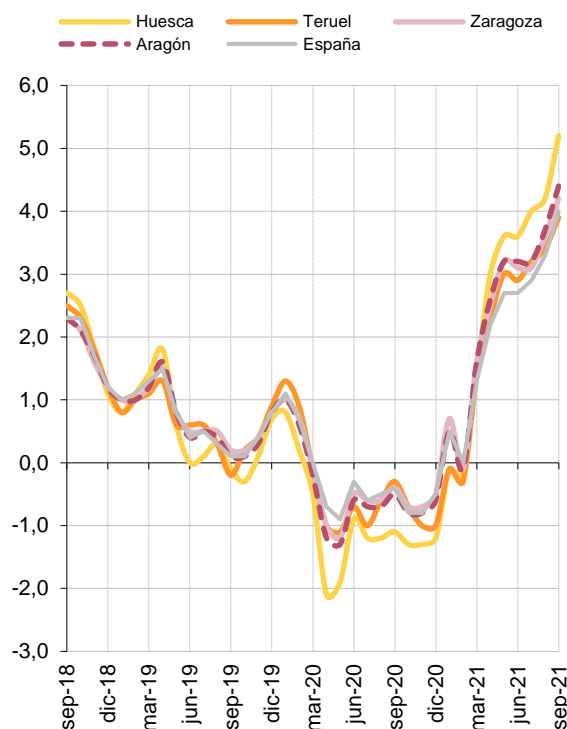
Unidad: porcentaje



**Evolución del IPC.**

**Tasas de variación interanual.**

Unidad: porcentaje



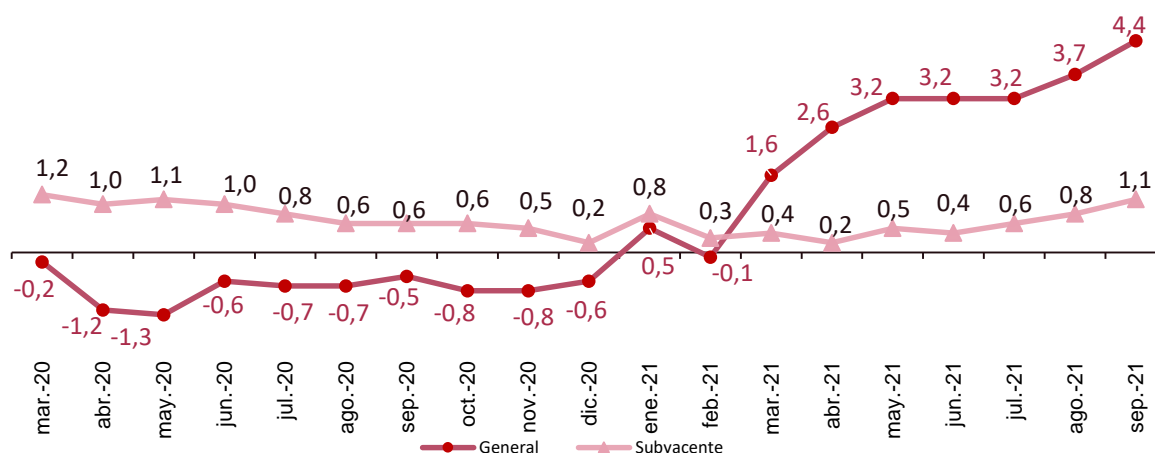
**Índice de precios de consumo. Base 2016.**

**Septiembre de 2021**

La tasa de variación anual en Aragón de la inflación subyacente (índice general sin alimentos no elaborados ni productos energéticos) se sitúa en el 1,1%, más de tres puntos inferior a la del IPC general (4,4%).

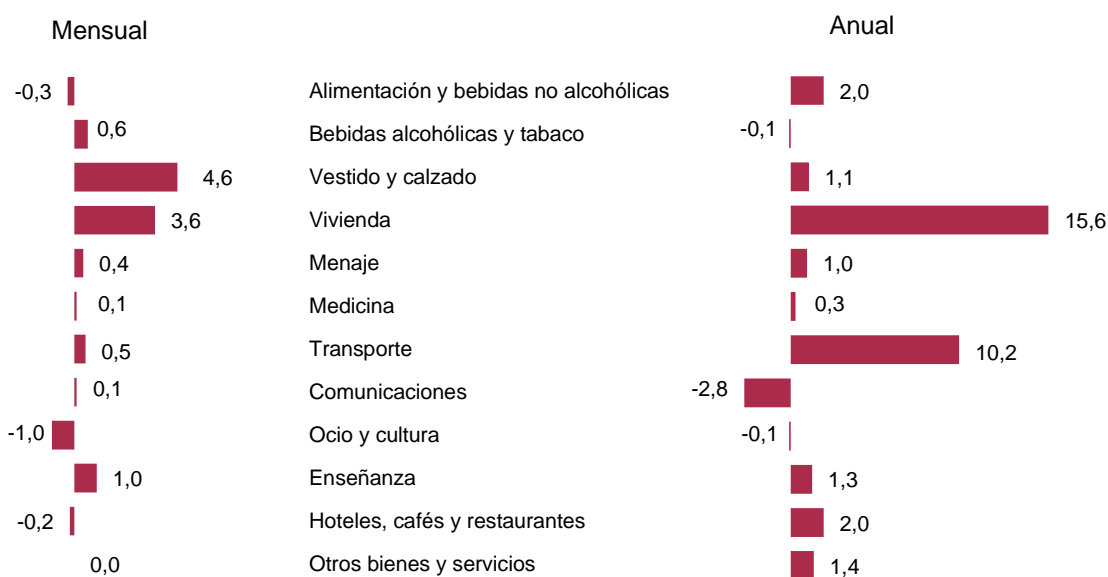
**Tasas de variación interanual. Índice General y Subyacente. Aragón.**

Unidad: porcentaje



**Tasas de variación por grupos. Aragón.**

Unidad: porcentaje



Fuente: IAEST según Índices de precios de consumo. INE.

**Más información**

Twitter @IAEST

Suscripciones públicas del Gobierno de Aragón

Instituto Aragonés de Estadística / Coyuntura económica de Aragón

Instituto Aragonés de Estadística / Precios / Índice de precios de consumo (IPC)