

Indicador de clima industrial.

Septiembre de 2021

El Indicador de clima industrial (ICI) de Aragón en septiembre de 2021 se sitúa, tras corregir los resultados de efectos estacionales y de calendario, en un valor de -7,4 puntos, lo que supone una mejora de 2,4 puntos respecto al mes anterior.

Indicador de clima industrial de Aragón: general y componentes.

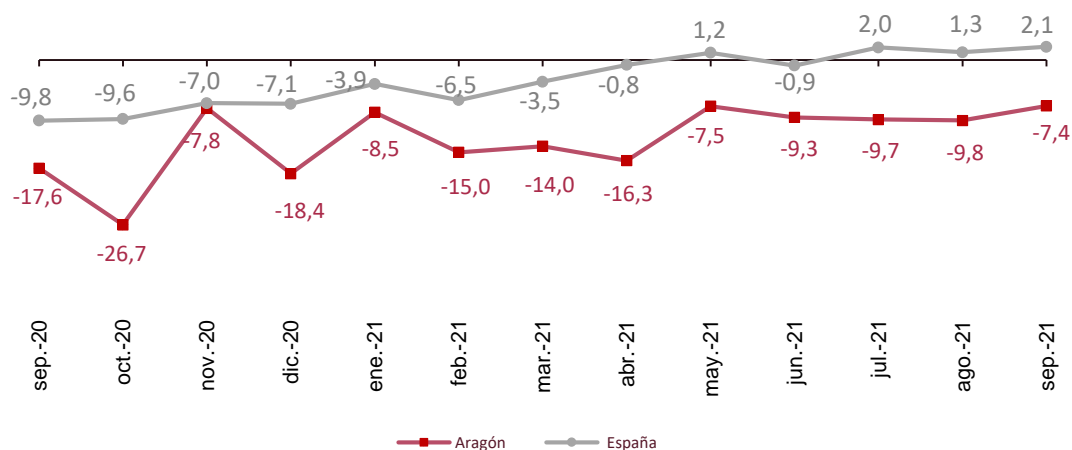
Datos desestacionalizados.

	Saldo	Variación mensual	Variación anual
Indicador de clima industrial	-7,4	2,4	10,1
Cartera de pedidos	-15,7	-0,6	20,5
Existencias de productos terminados	9,7	-1,9	1,4
Expectativas de producción	3,0	5,8	11,2

Indicador de clima industrial. Aragón y España.

Datos desestacionalizados.

Unidad: saldo



Indicador de clima industrial.

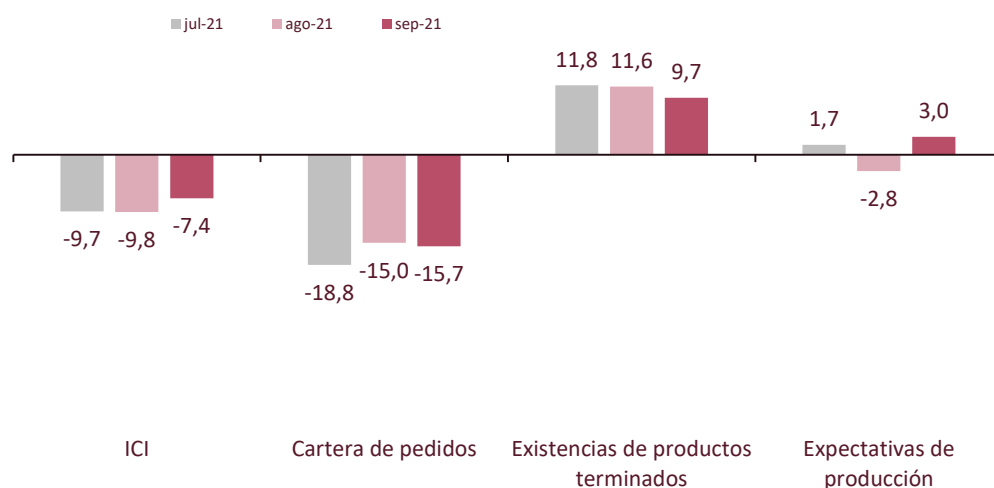
Septiembre de 2021

Los componentes del ICI de Aragón que en septiembre de 2021 muestran un comportamiento más favorable que el mes anterior son las Expectativas de producción (3,0) y las Existencias de productos terminados (9,7); por contra la Cartera de pedidos (-15,7) sigue en valores negativos.

Indicador de clima industrial de Aragón: general y componentes.

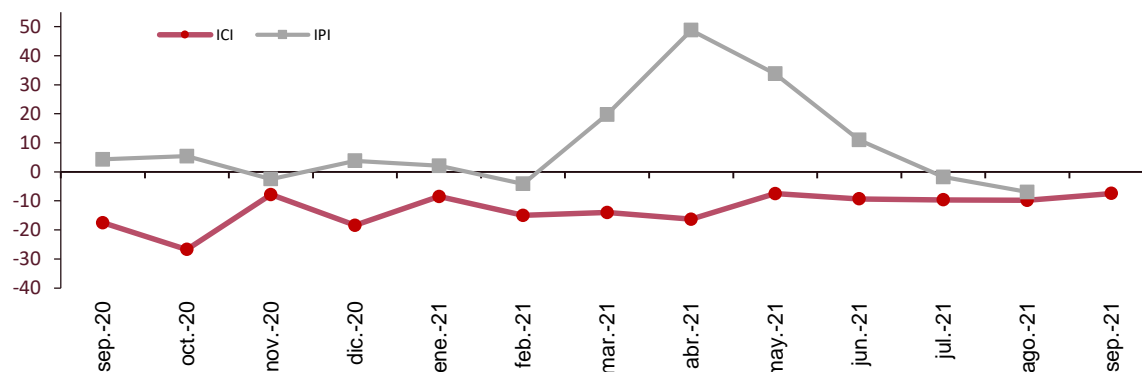
Datos desestacionalizados.

Unidad: saldo



Indicador de clima industrial y tasa de variación interanual del Índice de producción industrial desestacionalizados. Aragón.

Unidades: ICI en saldo e IPI en porcentaje



Fuente: IAEST.

Más información

[Twitter @IAEST](#)

[Suscripciones públicas del Gobierno de Aragón](#)

[Instituto Aragonés de Estadística / Coyuntura económica de Aragón](#)

[Instituto Aragonés de Estadística / Agricultura, industria y construcción / Índices e indicadores industriales](#)