

Índices de comercio al por menor. Base 2015.

Agosto de 2021

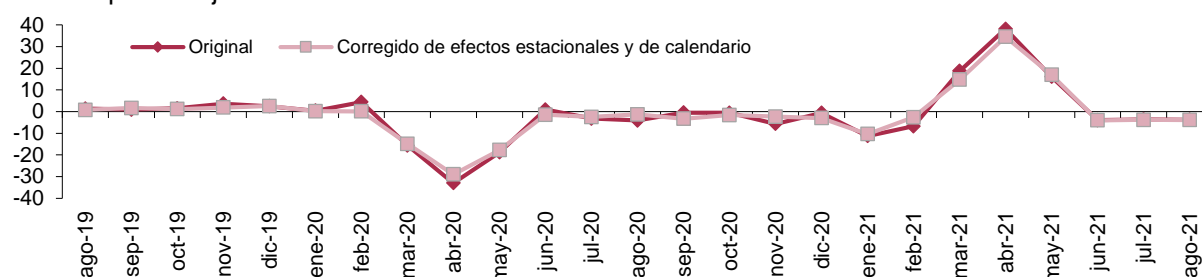
La tasa de variación anual del Índice general del comercio minorista a precios constantes de Aragón se sitúa en el mes de agosto de 2021 en el -3,8%, eliminando los efectos estacionales y de calendario la tasa no varía (-3,8%).

Índices de ventas a precios constantes y tasas de variación.

| | Aragón | | España | | Tasa de la media en lo que va de año (%) | |
|---|--------|----------------|--------|----------------|--|--|
| | Índice | Tasa anual (%) | Índice | Tasa anual (%) | Tasa de la media en lo que va de año (%) | |
| General | | | | | | |
| Original | 97,3 | -3,8 | 102,8 | -0,1 | 5,0 | |
| Corregido de efecto calendario | 98,8 | -3,8 | 102,7 | -1,2 | 5,3 | |
| Corregido de efectos estacionales y de calendario | 100,9 | -3,8 | 104,1 | -0,9 | 5,6 | |
| General sin estaciones de servicio | | | | | | |
| Original | 99,5 | -4,2 | 102,3 | -0,4 | 4,3 | |
| Corregido de efecto calendario | 101,4 | -3,9 | 102,2 | -1,6 | 4,6 | |
| Corregido de efectos estacionales y de calendario | 104,3 | -3,7 | 104,7 | -1,4 | 4,8 | |

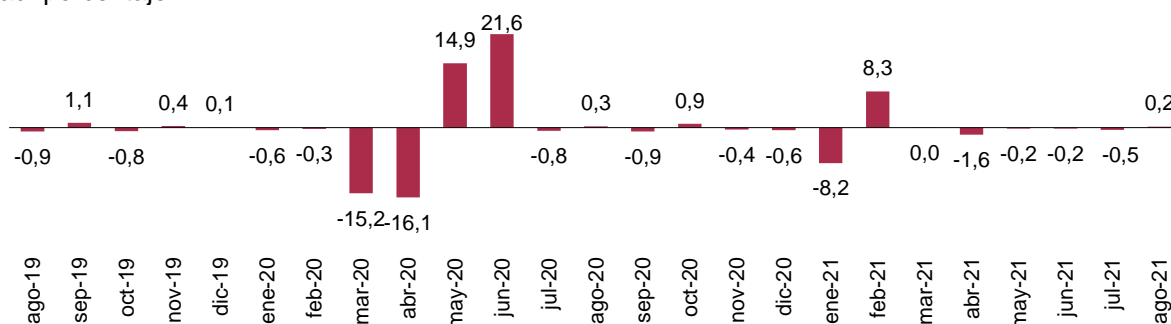
Índice general de ventas a precios constantes. Tasa anual. Aragón.

Unidad: porcentaje



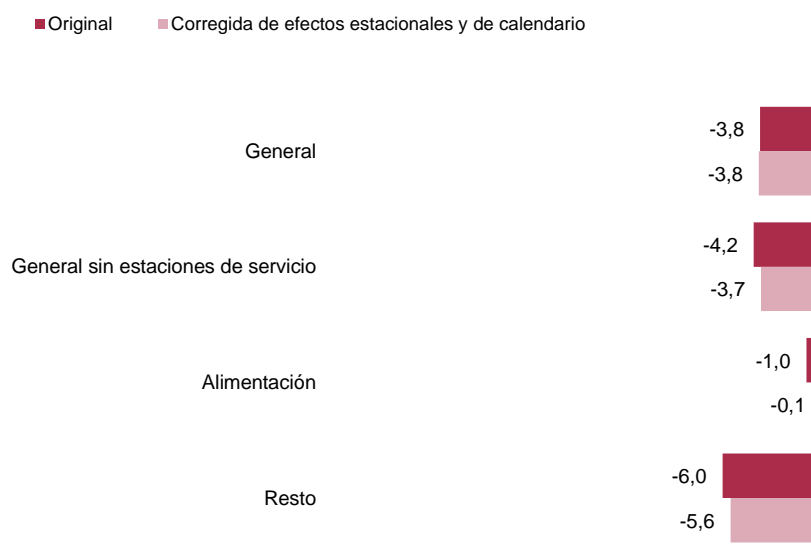
Índice general de ventas a precios constantes. Corregido de efectos estacionales y de calendario. Tasa mensual. Aragón.

Unidad: porcentaje



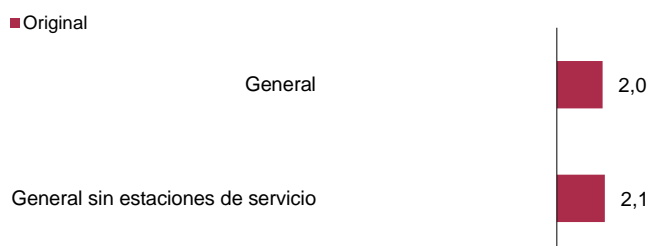
**Índices de ventas a precios constantes. Aragón.
Tasas de variación interanual.**

Unidad: porcentaje



**Índices de ocupación. Aragón.
Tasas de variación interanual.**

Unidad: porcentaje



Fuente: IAEST, según Índices de comercio al por menor. INE.

Más información

[Twitter @IAEST](#)

[Suscripciones públicas del Gobierno de Aragón](#)

[Instituto Aragonés de Estadística / Coyuntura económica de Aragón](#)

[Instituto Aragonés de Estadística / Servicios, comercio, transporte y turismo / Comercio](#)