

Coyuntura turística hotelera.

Agosto de 2021

El número de pernoctaciones en establecimientos hoteleros de Aragón durante el mes de agosto se sitúa en 716.120, un 68,4% superior al mismo mes de 2020.

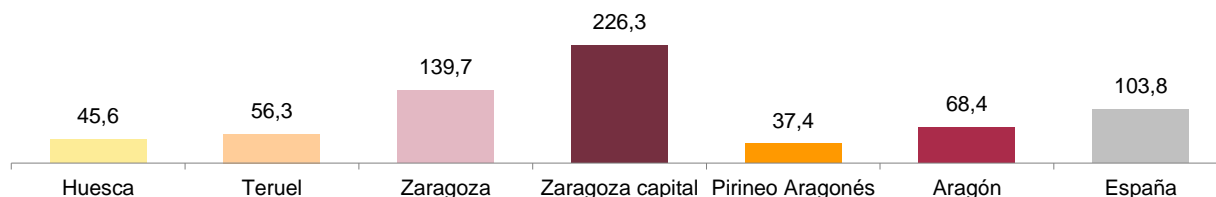
En agosto se cubren en Aragón el 58,3% de las plazas ofertadas. El mayor grado de ocupación corresponde a Pirineo Aragonés con el 73,3%.

Viajeros y pernoctaciones en establecimientos hoteleros.

	Huesca	Teruel	Zaragoza	Zaragoza capital	Pirineo Aragonés	Aragón	España
Nº de viajeros. Total	135.810	56.050	136.863	92.330	120.076	328.723	10.422.992
Residentes en España	120.450	52.703	108.785	69.039	107.264	281.939	6.942.219
Residentes en el extranjero	15.360	3.346	28.078	23.291	12.812	46.784	3.480.773
Nº de pernoctaciones. Total	374.025	115.251	226.844	144.172	343.862	716.120	34.493.831
Residentes en España	338.116	109.230	183.688	107.903	313.385	631.034	19.597.520
Residentes en el extranjero	35.909	6.021	43.156	36.269	30.477	85.086	14.896.311

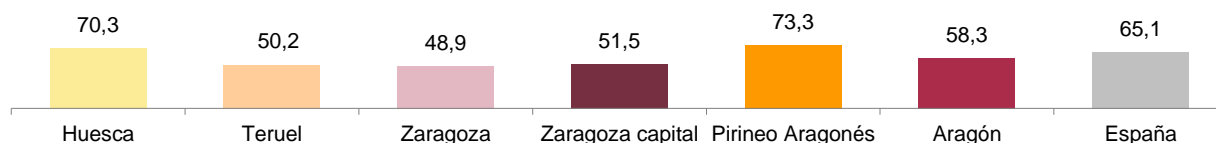
Tasas de variación interanual del total de pernoctaciones hoteleras.

Unidad: porcentaje



Grado de ocupación por plazas.

Unidad: porcentaje



Pernoctaciones hoteleras. Principales mercados.

Pernoctaciones residentes / Ranking según CA de procedencia.

	Número	Porcentaje
Total	631.034	100,0
Cataluña	138.259	21,9
Comunidad Valenciana	112.819	17,9
Comunidad de Madrid	109.781	17,4
Aragón	84.050	13,3

Pernoctaciones no residentes / Ranking según país de procedencia.

	Número	Porcentaje
Total	85.086	100,0
Francia	34.415	40,4
Italia	5.198	6,1
Portugal	5.022	5,9
Alemania	4.527	5,3

Coyuntura turística hotelera.

Agosto de 2021

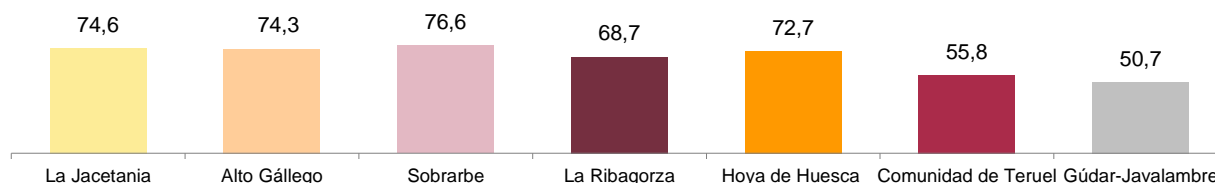
Viajeros y pernoctaciones en establecimientos hoteleros.

Comarcas de interés turístico.

	La Jacetania	Alto Gállego	Sobrarbe	Ribagorza	Hoya de Huesca / La Plana de Uesca	Comunidad de Teruel	Gúdar-Javalambre
Nº de viajeros. Total	26.702	33.039	32.251	19.498	16.007	19.047	10.868
Residentes en España	24.160	30.043	28.323	17.913	13.140	17.527	10.563
Residentes en el extranjero	2.543	2.996	3.928	1.585	2.867	1.520	305
Nº de pernoctaciones. Total	75.094	100.910	79.783	63.101	31.673	35.253	23.939
Residentes en España	70.858	92.463	71.989	59.219	25.793	32.569	23.522
Residentes en el extranjero	4.236	8.447	7.793	3.882	5.880	2.685	417

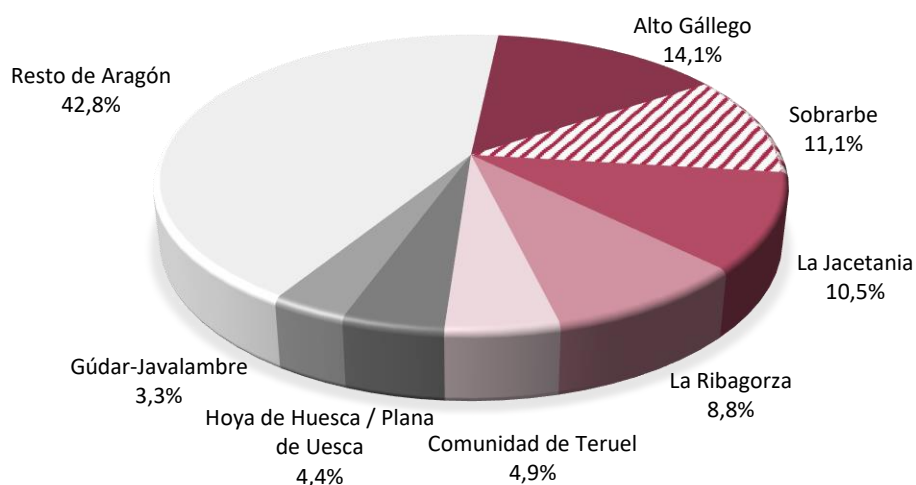
Grado de ocupación por plazas.

Unidad: porcentaje



Pernoctaciones hoteleras en comarcas de interés turístico.

Unidad: porcentaje



Fuente: IAEST según Encuesta de ocupación hotelera. INE.

Más información

Twitter @IAEST

Suscripciones públicas del Gobierno de Aragón

Instituto Aragonés de Estadística / Coyuntura económica de Aragón

Instituto Aragonés de Estadística / Servicios, comercio, transporte y turismo / Turismo