

La Comunidad Autónoma de Aragón ha exportado por un valor de 1.045,4 millones de euros en julio de 2021, lo que supone una tasa de variación interanual del -22%. En España, la variación interanual de las exportaciones ha sido de un 13,6%.

Las importaciones de Aragón han aumentado en julio de 2021 un 0,5% en tasa interanual, mientras que a nivel nacional se tiene un incremento del 18,9%.

El saldo comercial de Aragón ha sido positivo por un valor de 76,9 millones de euros, siendo el déficit comercial nacional de 1.597,3 millones de euros.

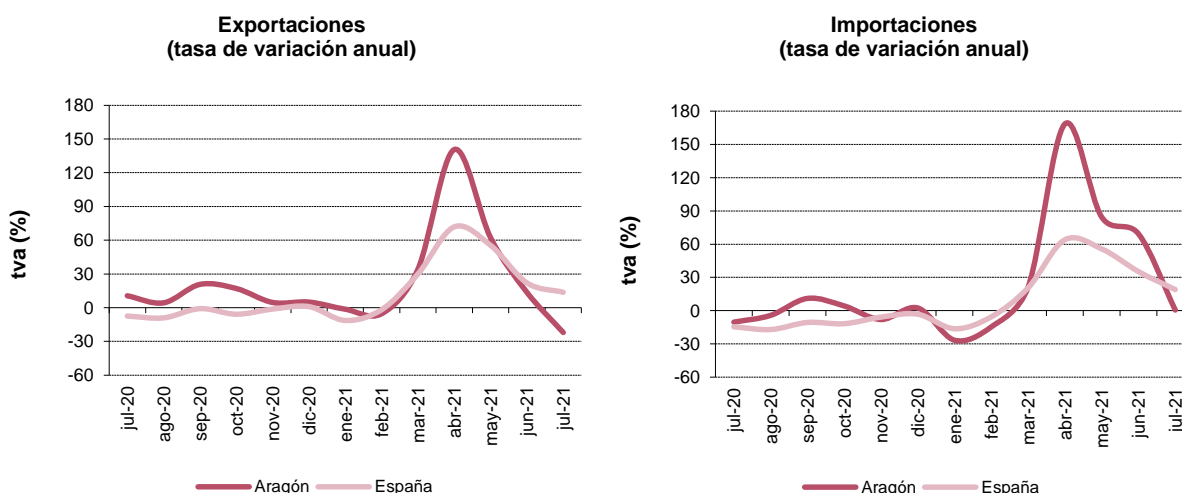
### Exportaciones e importaciones. Principales magnitudes.

	Exportaciones (miles de €)	Exp. tvm (%)	Exp. tva (%)	Importaciones (miles de €)	Imp. tvm (%)	Imp. tva (%)	Saldo (miles de €)
<b>Aragón</b>	<b>1.045.402,0</b>	<b>-14,8</b>	<b>-22,0</b>	<b>968.500,8</b>	<b>-16,1</b>	<b>0,5</b>	<b>76.901,1</b>
Huesca	148.468,7	-3,0	-9,9	61.064,1	-12,4	17,6	87.404,6
Teruel	30.531,8	-3,0	-24,1	18.121,9	-13,0	10,3	12.409,9
Zaragoza	866.401,5	-16,8	-23,7	889.314,8	-16,4	-0,6	-22.913,4
<b>España</b>	<b>26.567.777,4</b>	<b>-3,8</b>	<b>13,6</b>	<b>28.165.140,0</b>	<b>-1,5</b>	<b>18,9</b>	<b>-1.597.362,6</b>

tvm: tasa de variación mensual; tva: tasa de variación anual; Datos provisionales

A efectos de esta operación, se considera **comercio con el extranjero** exclusivamente el comercio intracomunitario (intercambios realizados con los países de la Unión Europea) y el comercio extracomunitario (intercambios realizados con el resto de países), pero excluye las operaciones de intercambio de mercancías entre Aragón y otras Comunidades Autónomas de España (comercio interregional).

### Evolución de las exportaciones e importaciones. Aragón y España.



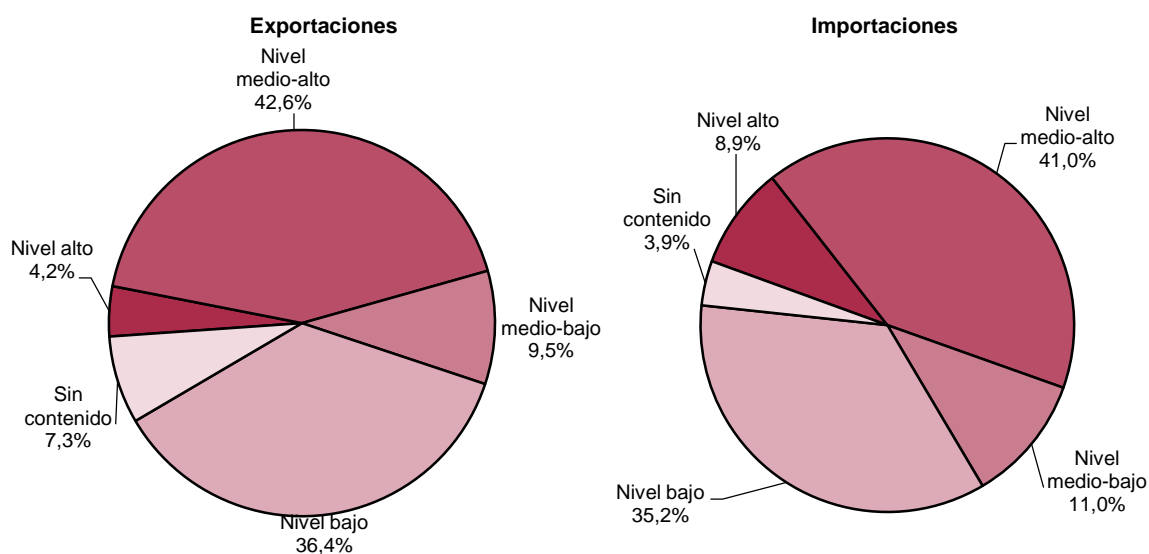
### Exportaciones e importaciones por sectores económicos. Aragón.

Sectores económicos	Export. (miles de €)	Export.% sobre Total	Import. (miles de €)	Import.% sobre Total
<b>Total</b>	<b>1.045.402,0</b>	<b>100,00%</b>	<b>968.500,8</b>	<b>100,00%</b>
Alimentación, bebidas y tabaco	235.358,1	22,51%	56.316,0	5,81%
Productos energéticos	1.898,7	0,18%	631,7	0,07%
Materias primas	11.546,6	1,10%	22.581,4	2,33%
Semimanufacturas no químicas	81.455,5	7,79%	51.706,7	5,34%
Productos químicos	126.102,9	12,06%	119.289,0	12,32%
Bienes de equipo	193.453,0	18,51%	281.855,2	29,10%
Sector automóvil	155.757,3	14,90%	84.086,3	8,68%
Bienes de consumo duradero	62.089,1	5,94%	61.281,2	6,33%
Manufacturas de consumo	169.745,7	16,24%	288.429,7	29,78%
Otras mercancías	2.740,1	0,26%	1.553,6	0,16%
Sin clasificar	5.255,0	0,50%	770,1	0,08%

Export: exportaciones; Import: importaciones; Datos provisionales

Las agrupaciones por **sectores económicos** se basan en una clasificación propia de la Secretaría de Estado de Comercio que permite el análisis por grandes sectores y subsectores del comercio exterior de bienes español que tienen una correspondencia con las rúbricas básicas de la Clasificación Uniforme de Comercio Internacional (CUCI).

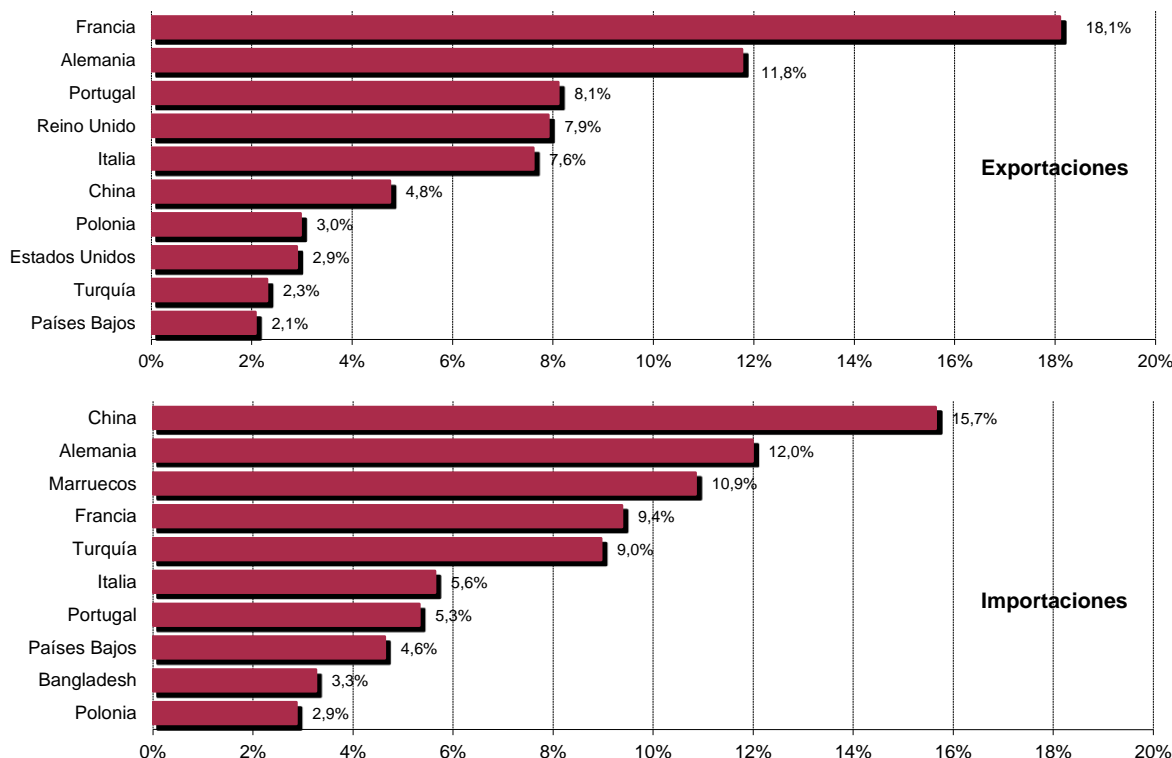
### Exportaciones e importaciones por contenido tecnológico. Aragón.



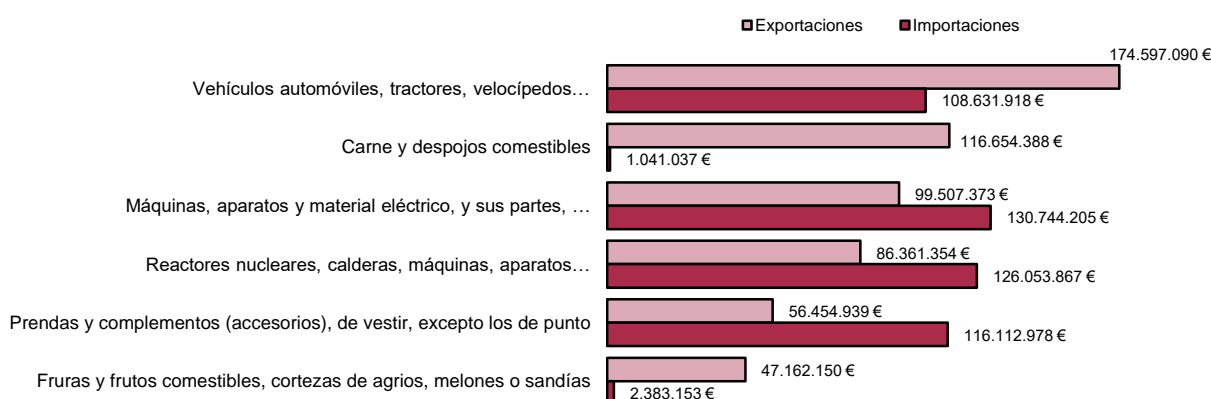
La estadística según **contenido tecnológico** del comercio de productos industriales se basa en la última clasificación elaborada por Eurostat sobre sectores industriales según el esfuerzo en investigación y desarrollo (I+D). El resultado es una clasificación que distribuye un conjunto de sectores industriales de la NACE-Rev.2 en cuatro grupos según su intensidad tecnológica (alto; medio-alto; medio-bajo y bajo).

### Exportaciones e importaciones. Ranking por países.

Los 10 principales clientes de las exportaciones de Aragón representan el 68,5% del total de exportaciones en julio de 2021. Por su parte, los 10 principales proveedores de Aragón suponen el 78,5% del total de las importaciones.



### Exportaciones e importaciones. Principales productos.



Fuente: IAEST según datos del Departamento de Aduanas e II.EE. Agencia Tributaria.

### Más información

Twitter @IAEST

Suscripciones públicas del Gobierno de Aragón

Instituto Aragonés de Estadística / Coyuntura económica de Aragón

Instituto Aragonés de Estadística / PIB, renta, comercio exterior y empresas / Estad. de comercio de mercancías de Aragón con el extranjero