

**Índice de precios de consumo. Base 2016.**

**Agosto de 2021**

La tasa de variación anual del IPC en Aragón en agosto de 2021 es del 3,7%, cuatro décimas superior a la nacional (3,3%).

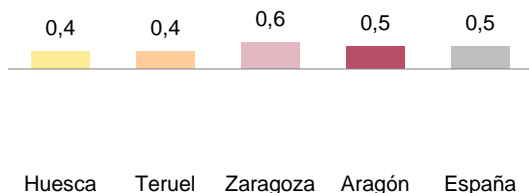
La tasa de variación mensual se sitúa en el 0,5%.

**Índice general de precios de consumo y tasas de variación.**

	Huesca	Teruel	Zaragoza	Aragón	España
Índice general	107,3	106,7	107,1	107,1	107,0
% Variación sobre mes anterior	0,4	0,4	0,6	0,5	0,5
% Variación sobre mismo mes año anterior	4,2	3,4	3,6	3,7	3,3

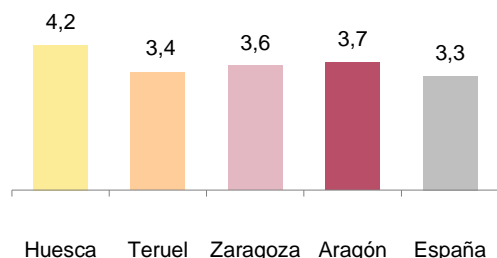
**Tasas de variación mensual.**

Unidad: porcentaje



**Tasas de variación interanual.**

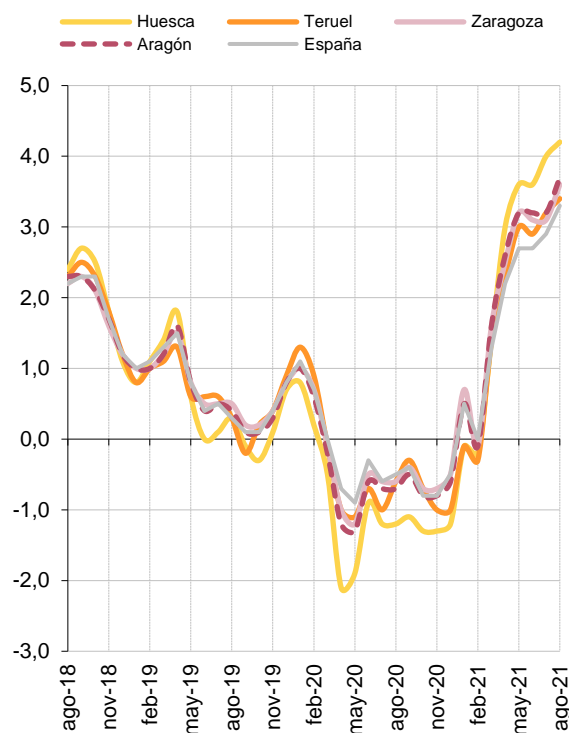
Unidad: porcentaje



**Evolución del IPC.**

**Tasas de variación interanual.**

Unidad: porcentaje



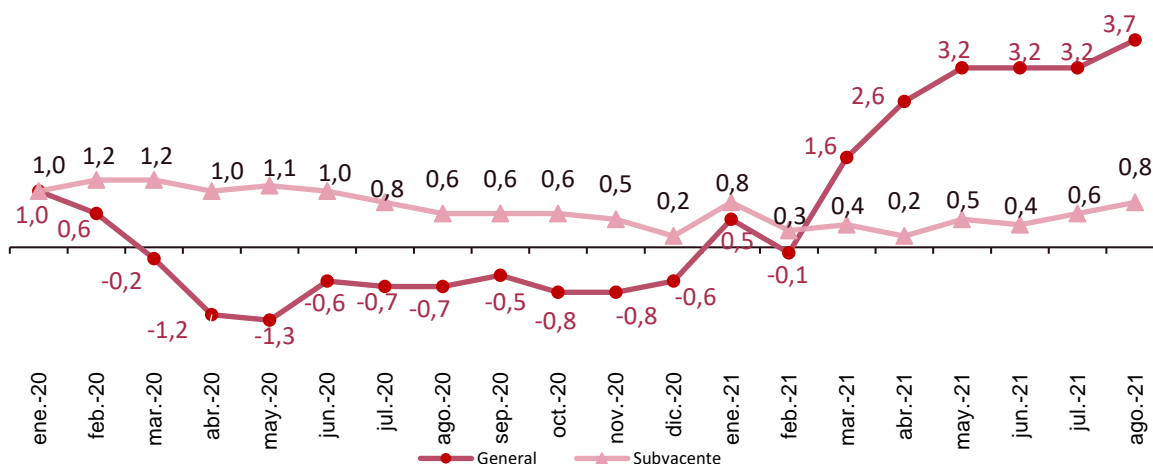
**Índice de precios de consumo. Base 2016.**

**Agosto de 2021**

La tasa de variación anual en Aragón de la inflación subyacente (índice general sin alimentos no elaborados ni productos energéticos) se sitúa en el 0,8%, casi 3 puntos inferior a la del IPC general (3,7%).

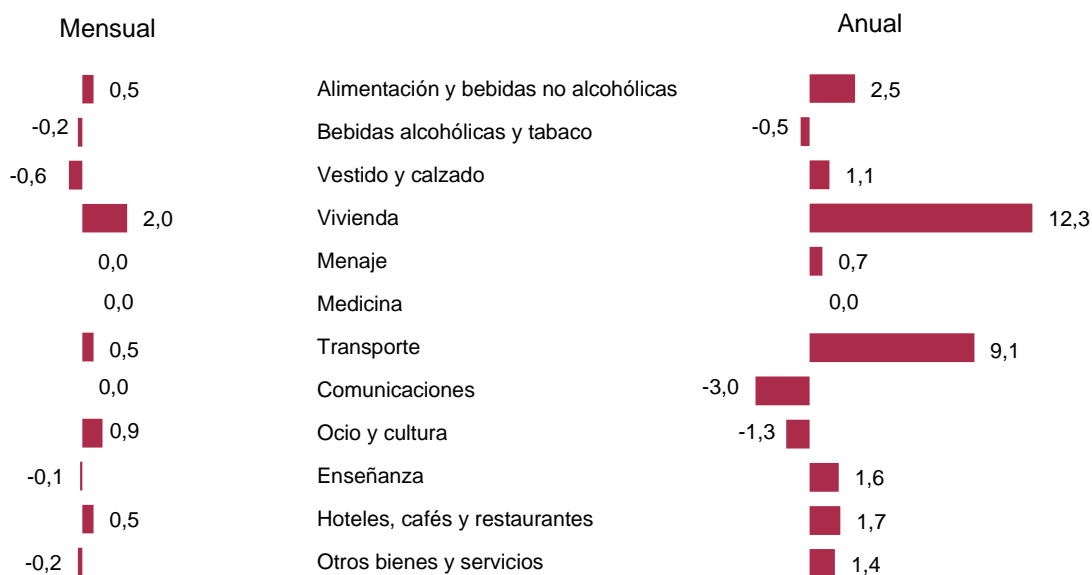
**Tasas de variación interanual. Índice General y Subyacente. Aragón.**

Unidad: porcentaje



**Tasas de variación por grupos. Aragón.**

Unidad: porcentaje



Fuente: IAEST según Índices de precios de consumo. INE.

**Más información**

Twitter @IAEST

Suscripciones públicas del Gobierno de Aragón

Instituto Aragonés de Estadística / Coyuntura económica de Aragón

Instituto Aragonés de Estadística / Precios / Índice de precios de consumo (IPC)