

Indicador de clima industrial.

Agosto de 2021

El Indicador de clima industrial (ICI) de Aragón en agosto de 2021 se sitúa, tras corregir los resultados de efectos estacionales y de calendario, en un valor de -9,8 puntos, lo que supone un descenso de 0,2 puntos respecto al mes anterior.

Indicador de clima industrial de Aragón: general y componentes.

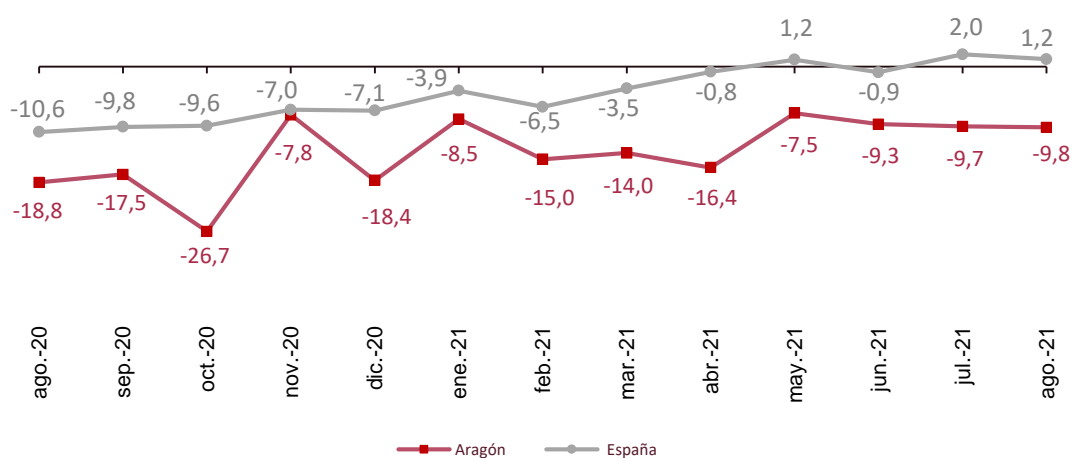
Datos desestacionalizados.

	Saldo	Variación mensual	Variación anual
Indicador de clima industrial	-9,8	-0,2	8,9
Cartera de pedidos	-15,0	3,8	20,4
Existencias de productos terminados	11,6	-0,2	-4,2
Expectativas de producción	-2,9	-4,5	2,2

Indicador de clima industrial. Aragón y España.

Datos desestacionalizados.

Unidad: saldo



Indicador de clima industrial.

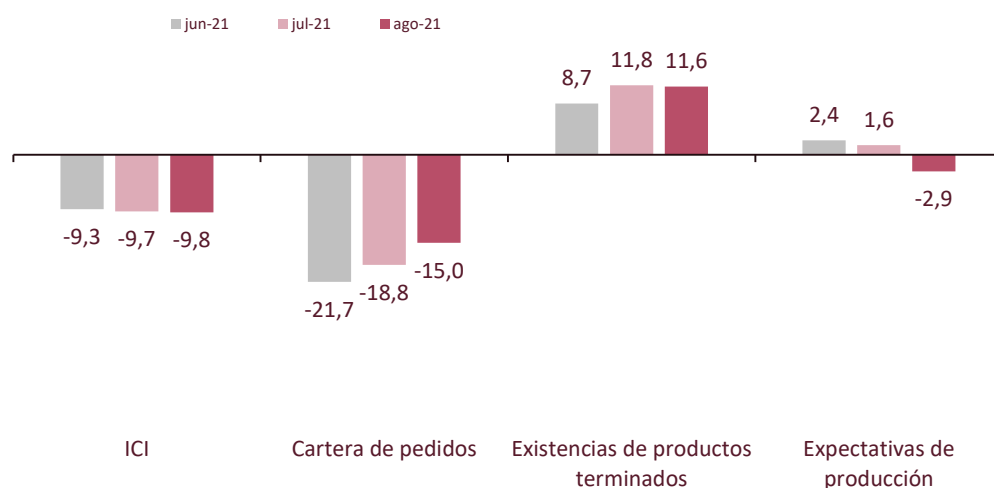
Agosto de 2021

El valor del ICI de Aragón en agosto de 2021 (-9,8) es consecuencia del valor negativo de la Cartera de pedidos (-15,0), del descenso de las Expectativas de producción (-2,9), así como del valor de las Existencias de productos terminados (11,6).

Indicador de clima industrial de Aragón: general y componentes.

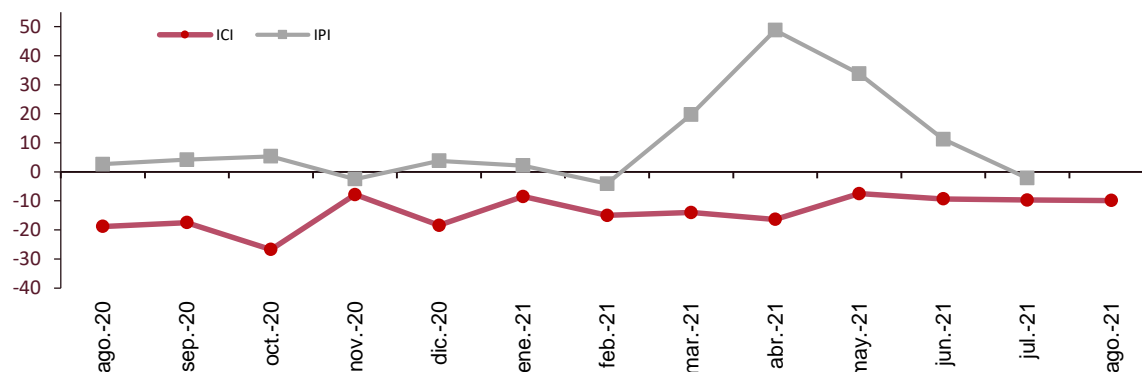
Datos desestacionalizados.

Unidad: saldo



Indicador de clima industrial y tasa de variación interanual del Índice de producción industrial desestacionalizados. Aragón.

Unidades: ICI en saldo e IPI en porcentaje



Fuente: IAEST.

Más información

[Twitter @IAEST](#)

[Suscripciones públicas del Gobierno de Aragón](#)

[Instituto Aragonés de Estadística / Coyuntura económica de Aragón](#)

[Instituto Aragonés de Estadística / Agricultura, industria y construcción / Índices e indicadores industriales](#)