

**Índices de producción industrial. Base 2015.**

**Julio de 2021**

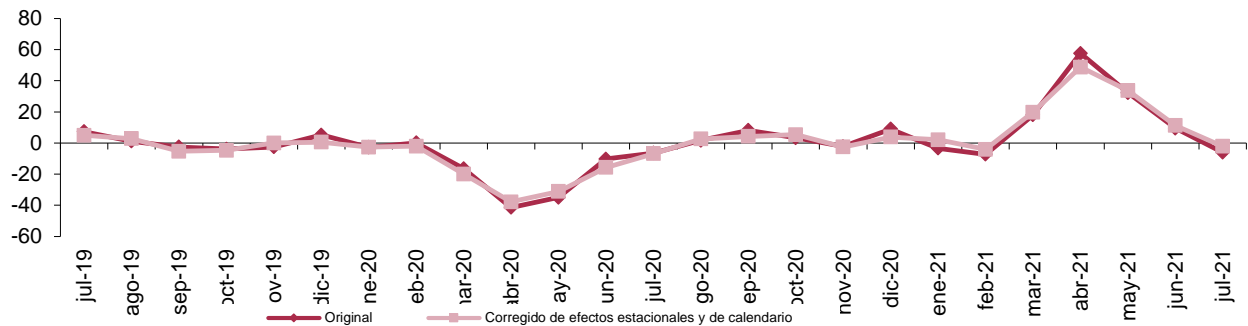
La tasa de variación anual del Índice de producción industrial de Aragón se sitúa en el mes de julio de 2021 en el -6,0%, eliminando los efectos estacionales y de calendario la tasa es del -2,1%.

**Índices de producción industrial y tasas de variación.**

	Aragón		España			
	Índice	Tasa de la anual (%)	Tasa de la media en lo que va de año (%)	Índice	Tasa de la anual (%)	Tasa de la media en lo que va de año (%)
Original	102,8	-6,0	10,5	107,9	0,4	11,0
Corregido de efecto calendario	103,2	-3,2	12,1	107,9	3,1	11,8
Corregido de efectos estacionales y de calendario	97,9	-2,1	13,0	102,9	3,4	11,8

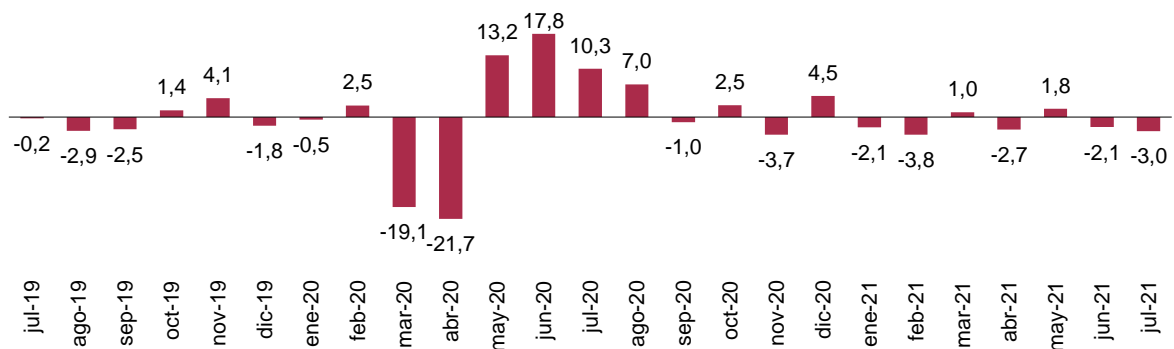
**Índice general de producción industrial. Tasa anual. Aragón.**

Unidad: porcentaje



**Índice general de producción industrial. Corregido de efectos estacionales y de calendario. Tasa mensual. Aragón.**

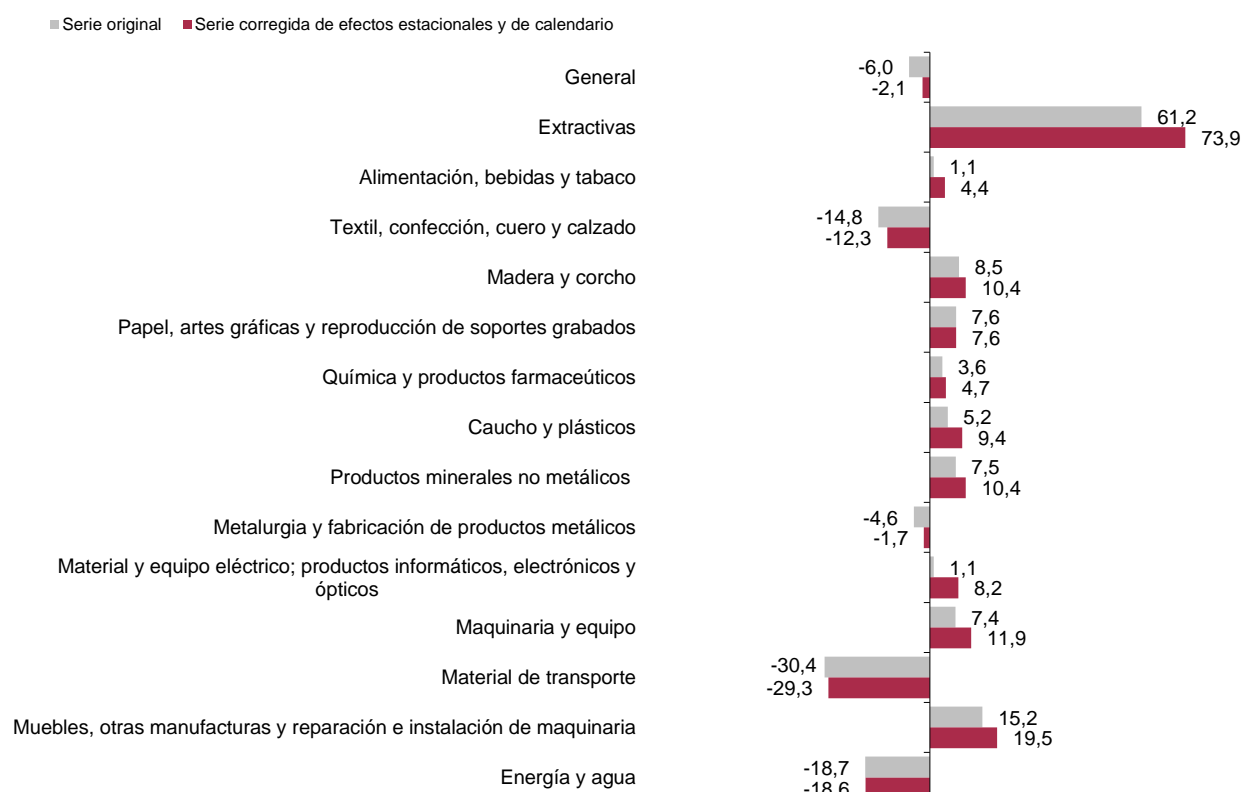
Unidad: porcentaje



**Ramas de actividad. Aragón.**

**Tasas de variación anual.**

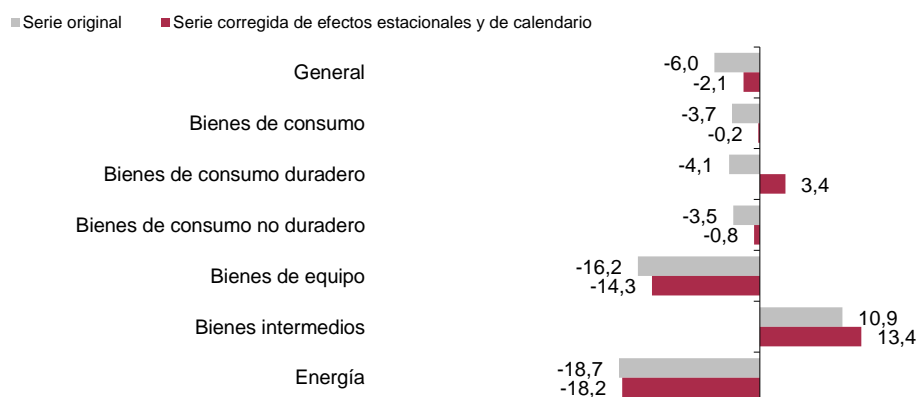
Unidad: porcentaje



**Destino económico de los bienes. Aragón.**

**Tasas de variación anual.**

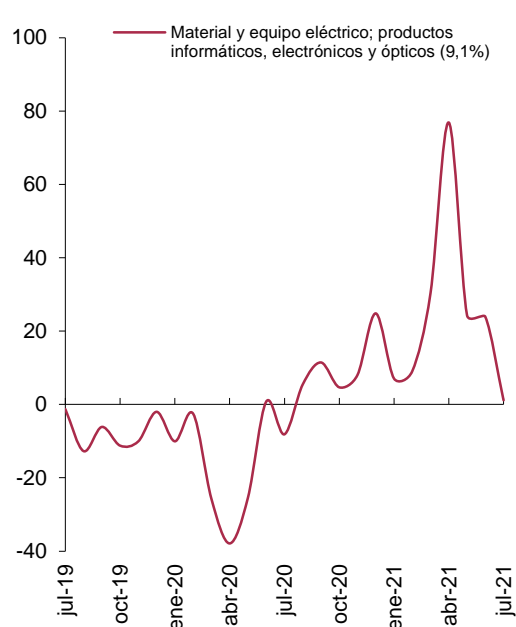
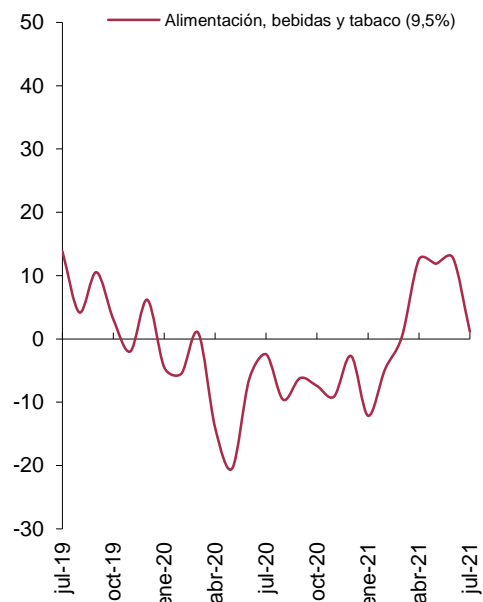
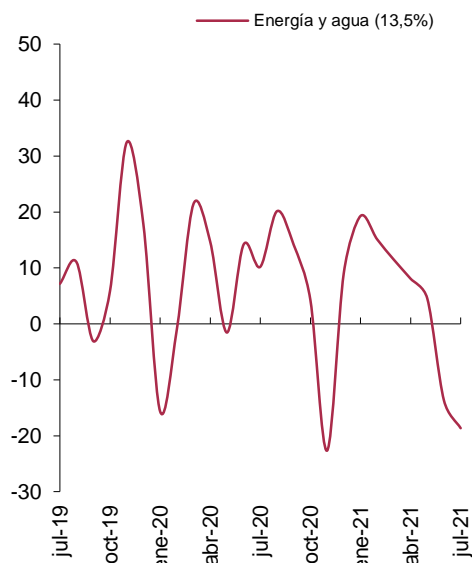
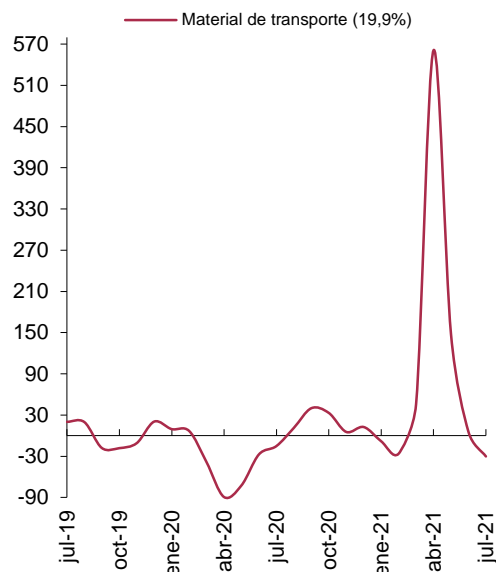
Unidad: porcentaje



## Ramas de actividad con mayor peso porcentual en la industria aragonesa.

### Tasas de variación anual.

Unidad: porcentaje



Los tres últimos datos son provisionales.

Fuente: IAEST, según Índices de producción industrial. INE.

### Más información

Twitter @IAEST

Suscripciones públicas del Gobierno de Aragón

Instituto Aragonés de Estadística / Coyuntura económica de Aragón

Instituto Aragonés de Estadística / Agricultura, industria y construcción / Índices e indicadores industriales