

	Aragón		España				Fecha del dato
	Último dato	Variación sobre periodo anterior %	Variación interanual %	Último dato	Variación sobre periodo anterior %	Variación interanual %	
PRODUCCIÓN Y DEMANDA							
PIB a precios de mercado (%)		-0,6	-2,7		2,8	19,8	I T 21; II T 21
Índice de producción industrial (Base 2015)	109,5	4,8	9,4	106,5	1,0	11,2	jun / 2021
Indicador del clima industrial ⁽¹⁾	-9,7	-0,4	3,8	1,9	2,9	14,0	jul / 2021
Utilización de la capacidad productiva (%) ⁽¹⁾	75,3	1,2	4,2	77,5	0,1	5,6	III T 2021
Visados dirección de obra (viviendas)	251	32,1	8,7	11.750	-1,6	36,3	may / 2021
✓ Índice de comercio al por menor deflactado	111,0	4,6	-3,7	115,3	8,2	0,0	jul / 2021
✓ Matriculación de vehículos de carga	283	-11,8	-32,0	15.861	-13,3	-22,2	jul / 2021
✓ Matriculación de turismos	1.868	6,7	-24,5	92.171	-10,9	-27,9	jul / 2021
✓ Pernoctaciones en establecimientos hoteleros	528.599	81,8	76,4	26.395.575	87,1	125,0	jul / 2021
MERCADO DE TRABAJO							
EPA							
Ocupados (miles)	574,1	1,3	2,1	19.671,7	2,4	5,7	II T 2021
Población activa (miles)	643,1	-0,2	0,9	23.215,5	1,6	5,6	II T 2021
Tasa de paro ⁽¹⁾	10,73	-1,4	-1,1	15,26	-0,7	-0,1	II T 2021
Tasa de actividad 16-64 años ⁽¹⁾	76,87	0,6	1,5	75,00	1,2	4,0	II T 2021
Hogares con todos activos parados (miles)	20,6	-5,1	-25,9	1.157,9	-5,6	0,8	II T 2021
✓ Paro registrado	66.736	-5,0	-13,2	3.333.915	-2,4	-12,3	ago / 2021
✓ Afiliados a la Seguridad Social	583.683	-1,1	2,1	19.473.724	-0,6	3,6	ago / 2021
PRECIOS Y SALARIOS							
Índice de precios de consumo (Base 2016)	106,5	-0,8	3,2	106,5	-0,8	2,9	jul / 2021
Inflación subyacente	103,6	-0,9	0,6	103,8	-0,9	0,6	jul / 2021
Coste laboral medio por trabajador y mes	2.469,14	-8,5	3,1	2.605,61	-5,3	1,4	I T 2021
Valor tasado de la vivienda libre (euros / m ²)	1.180,6	-1,8	-2,8	1.625,4	0,2	-0,9	I T 2021
✓ Precio del petróleo Brent (\$/barril)				71,8	-5,7	58,2	ago / 2021

	Aragón		España		Fecha del dato	
	Último dato	Variación sobre periodo anterior %	Variación interanual %	Último dato		Variación sobre periodo anterior %
COMERCIO DE MERCANCIAS CON EL EXTRANJERO						
✓ Importaciones e introducciones (miles euros)	1.154.753	26,4	69,3	28.587.396	5,6	35,1 jun / 2021
✓ Exportaciones y expediciones (miles euros)	1.226.448	3,7	13,7	27.609.647	1,5	22,0 jun / 2021
FINANCIEROS Y MONETARIOS						
✓ Tipo interés a corto ⁽¹⁾ (Euribor a 1 año)				-0,498	-0,01	-0,14 ago / 2021
✓ Tipo interés a largo ⁽¹⁾ (Deuda del Estado a 10 años)				0,219	-0,11	-0,08 ago / 2021
✓ Tipo cambio dólar USA/Euro ⁽¹⁾				1,177	0,00	-0,01 ago / 2021

✓ Los datos relativos a estas variables han sido actualizados.

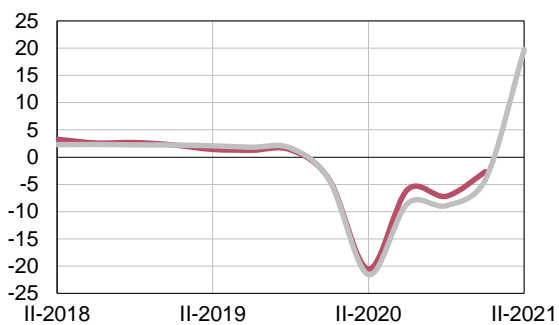
(1) Las variaciones están expresadas en puntos porcentuales.

PRODUCCIÓN Y DEMANDA

PIB

(Variación interanual en %)

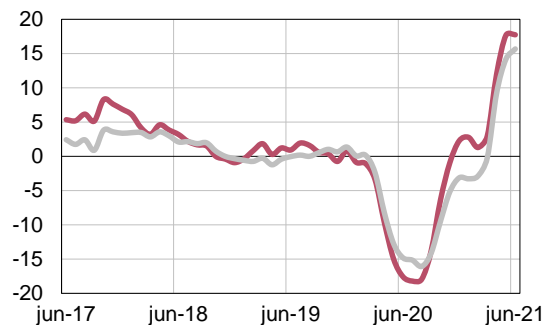
— Aragón — España



Producción Industrial

(Variación interanual suavizada en %)

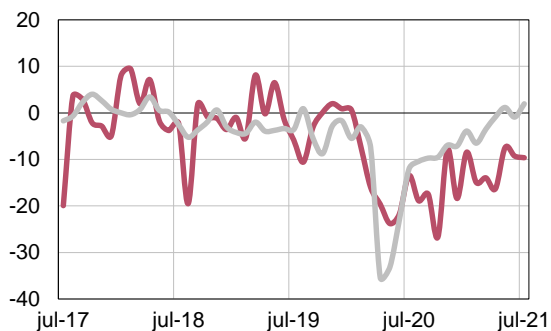
— Aragón — España



Clima Industrial

(saldo)

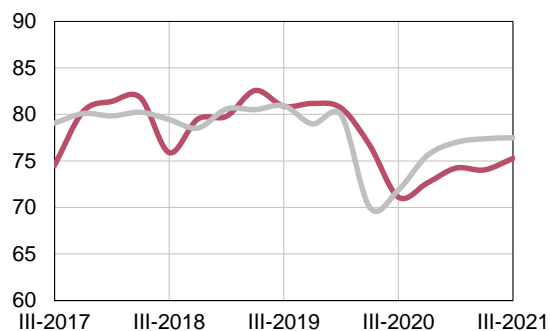
— Aragón — España



Grado de utilización de la capacidad productiva (%)

(%)

— Aragón — España

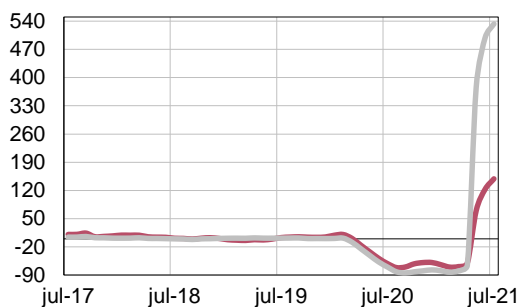


PRODUCCIÓN Y DEMANDA

Pernoctaciones hoteleras

(Variación interanual suavizada en %)

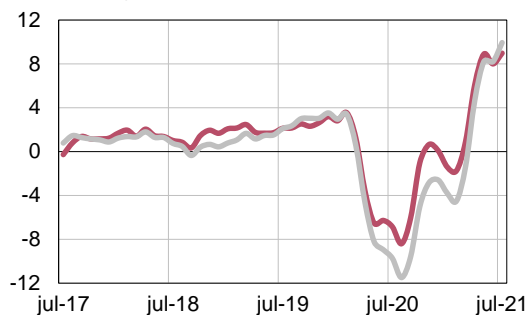
— Aragón — España



Índice comercio al por menor general sin estaciones de servicio deflactado

(Variación interanual suavizada en %)

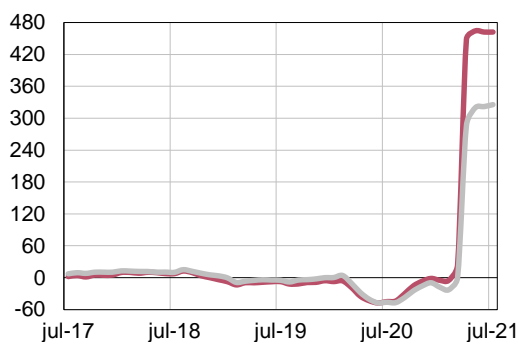
— Aragón — España



Matriculación de turismos

(Variación interanual suavizada en %)

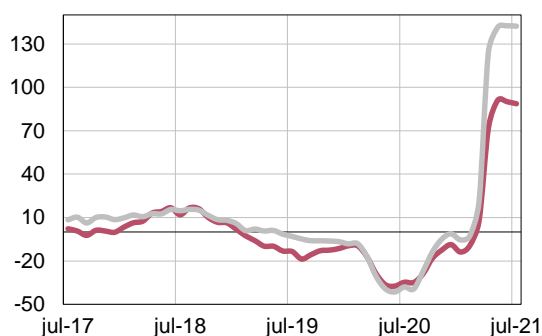
— Aragón — España



Matriculación de vehículos de carga

(Variación interanual suavizada en %)

— Aragón — España

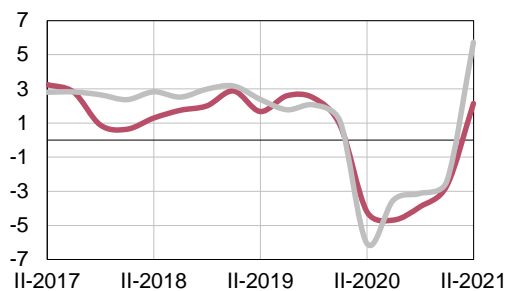


MERCADO DE TRABAJO

Ocupados

(Variación interanual en %)

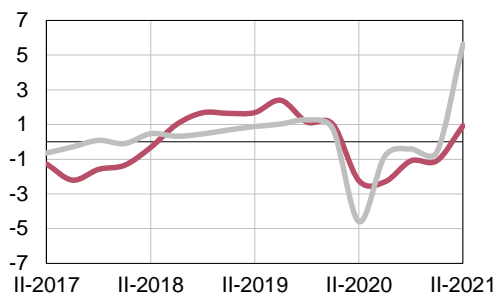
— Aragón — España



Activos

(Variación interanual en %)

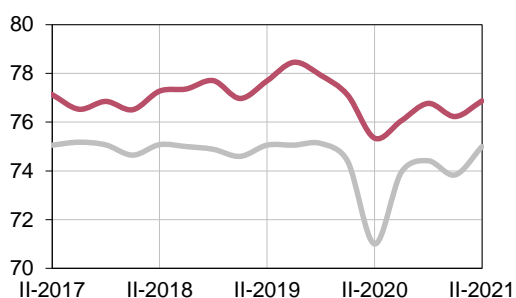
— Aragón — España



Tasa de actividad 16-64 años

(% de activos/ población 16-64 años)

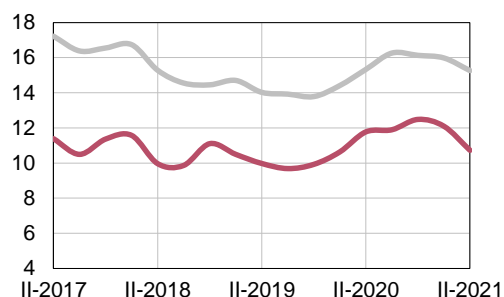
— Aragón — España



Tasa de paro

(% de la población activa)

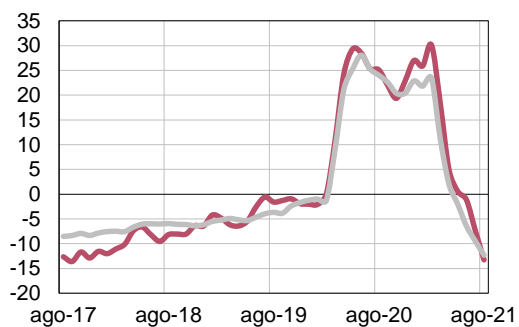
— Aragón — España



Paro registrado.SPEE

(Variación interanual en %)

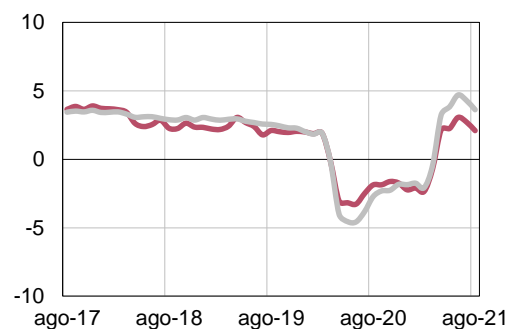
— Aragón — España



Afiliados a la Seguridad Social

(Variación interanual en %)

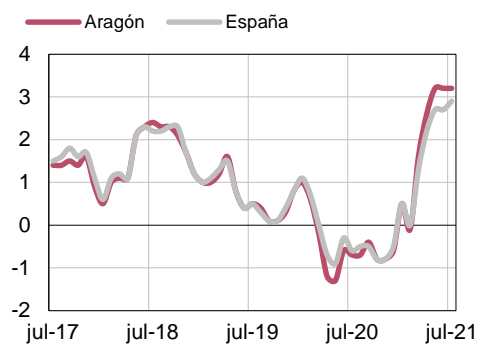
— Aragón — España



PRECIOS Y SALARIOS

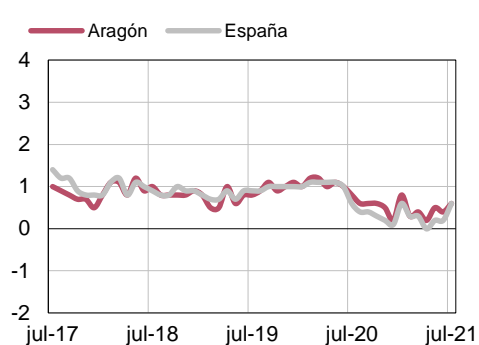
Índice de Precios de Consumo

(Variación interanual en %)



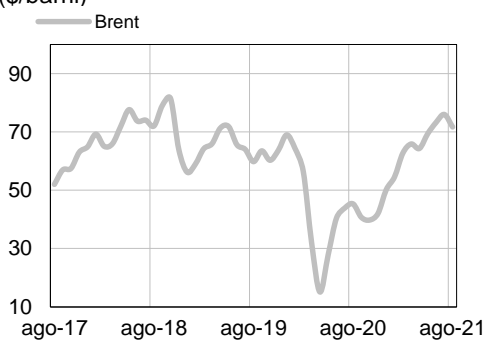
Inflación subyacente

(Variación interanual en %)



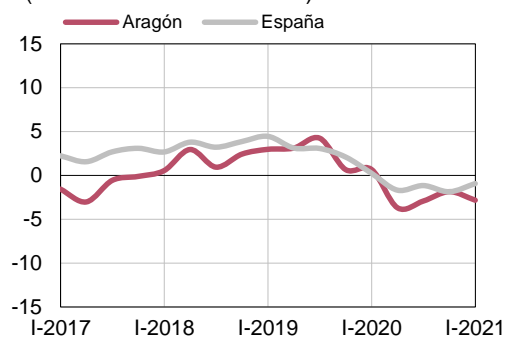
Precio petróleo Brent

(\$/barril)



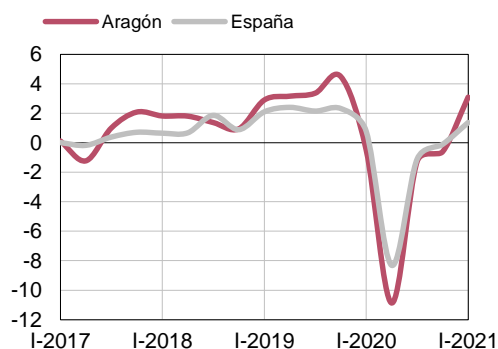
Valor tasado de vivienda libre

(Variación interanual en %)



Coste laboral medio por trabajador y mes

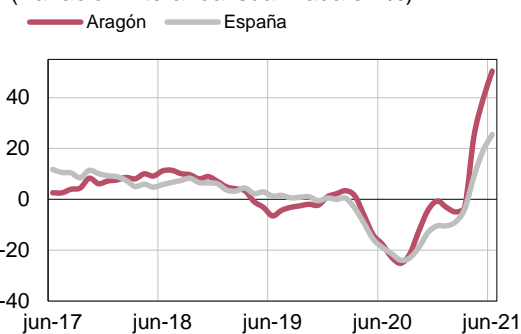
(Variación interanual en %)



COMERCIO DE MERCANCIAS CON EL EXTRANJERO

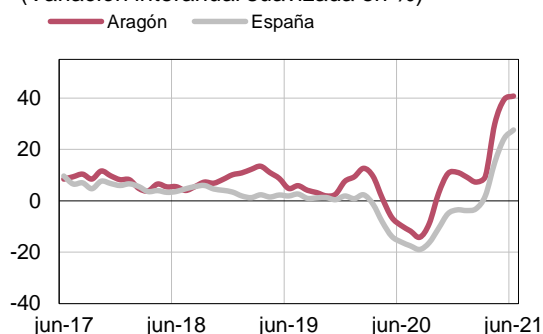
Importaciones e introducciones

(Variación interanual suavizada en %)



Exportaciones y expediciones

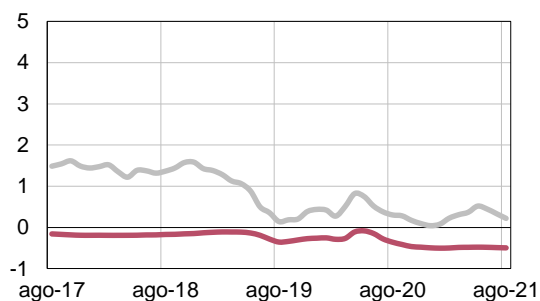
(Variación interanual suavizada en %)



FINANCIEROS Y MONETARIOS

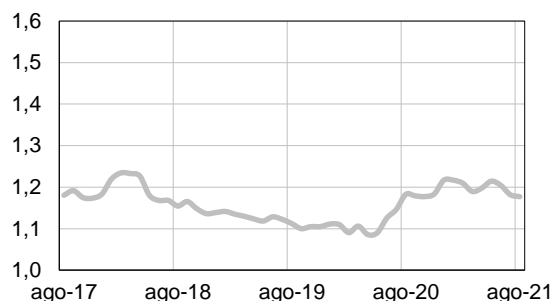
Tipos de interés a corto y a largo

— Euribor a 1 año
— Deuda del Estado a 10 años. Mercado secundario



Tipo de cambio dólar/euro

— Tipo de cambio dólar USA/euro



Más información