

Afiliaciones en alta a la Seguridad Social.

Agosto de 2021

El número de afiliaciones en alta a la Seguridad Social en Aragón a fecha 31 de agosto de 2021 ha sido de 574.301, de los cuales 315.230 son hombres y 259.071 mujeres.

El número de empresas con trabajadores en alta a la Seguridad Social en Aragón en agosto de 2021 asciende a 41.683.

Afiliaciones en alta a la Seguridad Social por sector de actividad.

	Huesca	Teruel	Zaragoza	Aragón
Total afiliaciones en alta	101.674	55.222	417.405	574.301
Agricultura, ganadería y pesca	15.692	6.757	21.257	43.706
Industria y energía	15.343	9.424	77.391	102.158
Construcción	7.900	4.593	24.190	36.683
Servicios	62.739	34.448	294.567	391.754

Empresas y trabajadores en alta a la Seguridad Social por sector de actividad.

Régimen General (excluido S.E. Hogar) y R.E. Minería del Carbón.

Unidad: empresas y trabajadores

	Huesca	Teruel	Zaragoza	Aragón
Total empresas	8.810	4.646	28.227	41.683
Agricultura, ganadería y pesca	1.539	622	1.877	4.038
Industria y energía	808	496	2.929	4.233
Construcción	911	594	2.498	4.003
Servicios	5.552	2.934	20.923	29.409
Total trabajadores	60.999	33.289	363.125	457.413
Agricultura, ganadería y pesca	7.582	2.087	13.745	23.414
Industria y energía	13.531	8.370	74.645	96.546
Construcción	5.064	2.781	17.031	24.876
Servicios	34.822	20.051	257.704	312.577

Afiliaciones en alta a la Seguridad Social.

Agosto de 2021

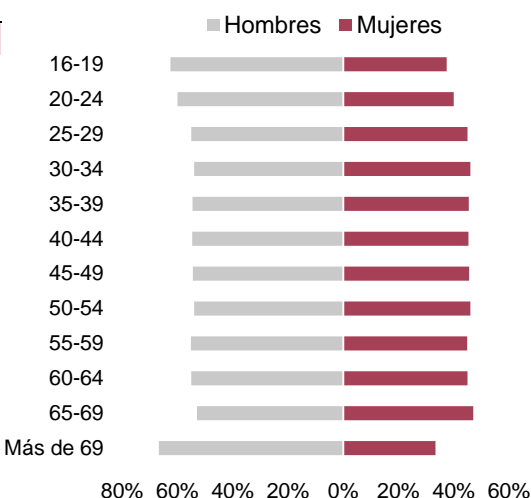
Afiliaciones por régimen de cotización y sexo. Aragón.

Régimen	Total	Hombres	Mujeres
Total	574.301	315.230	259.071
General	473.718	249.789	223.929
Minería	38	35	3
Autónomos	100.545	65.406	35.139

Afiliaciones por edad y sexo. Aragón.

Unidad: afiliación

Edad	Total	Hombres	Mujeres
Total	574.301	315.230	259.071
16-19	5.303	3.313	1.990
20-24	27.833	16.684	11.149
25-29	44.625	24.516	20.109
30-34	53.074	28.615	24.459
35-39	64.741	35.270	29.471
40-44	84.120	45.916	38.204
45-49	89.099	48.519	40.580
50-54	80.992	43.729	37.263
55-59	69.647	38.406	31.241
60-64	46.793	25.739	21.054
65-69	6.232	3.298	2.934
> 69	1.834	1.222	612
No consta	8	3	5



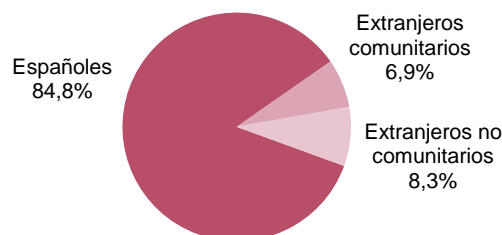
Autónomos por sector y sexo. Aragón.

Unidad: afiliación

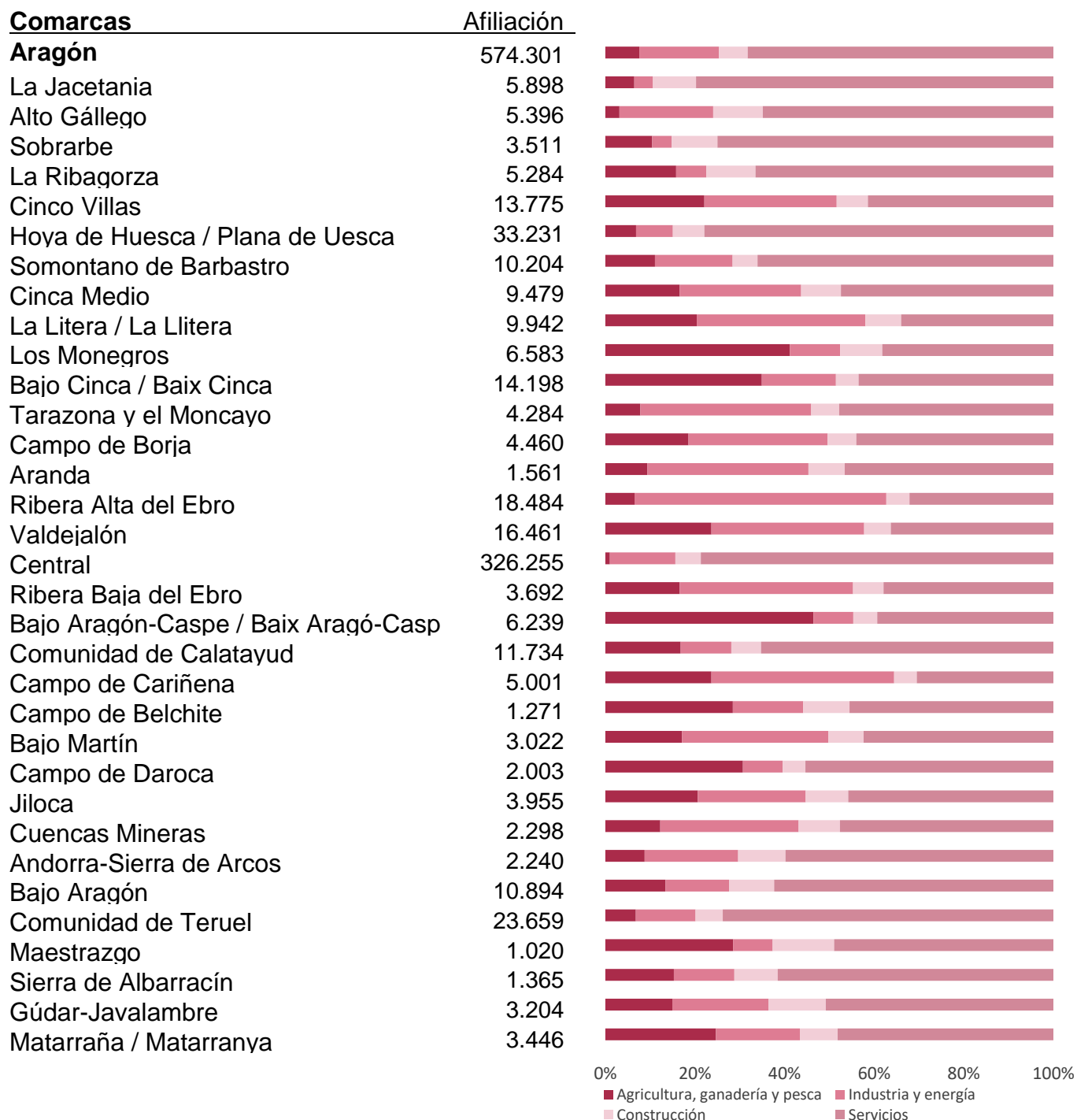
Sector de actividad	Total	Hombres	Mujeres
Total	100.545	65.406	35.139
Agricultura, ganadería y pesca	18.365	13.866	4.499
Industria y energía	6.629	4.740	1.889
Construcción	11.714	10.608	1.106
Servicios	63.837	36.192	27.645

Afiliaciones por nacionalidad. Aragón.

Unidad: porcentaje



Afiliaciones por sectores de actividad. Aragón y comarcas.



Fuente: IAEST según datos de la Tesorería General Seguridad Social.

Más información

Twitter @IAEST

Suscripciones públicas del Gobierno de Aragón

Instituto Aragonés de Estadística / Coyuntura económica de Aragón

Instituto Aragonés de Estadística / Trabajo, salarios y relaciones laborales / Afiliaciones en alta a la Seguridad Social