

**Índices de comercio al por menor. Base 2015.**

**Julio de 2021**

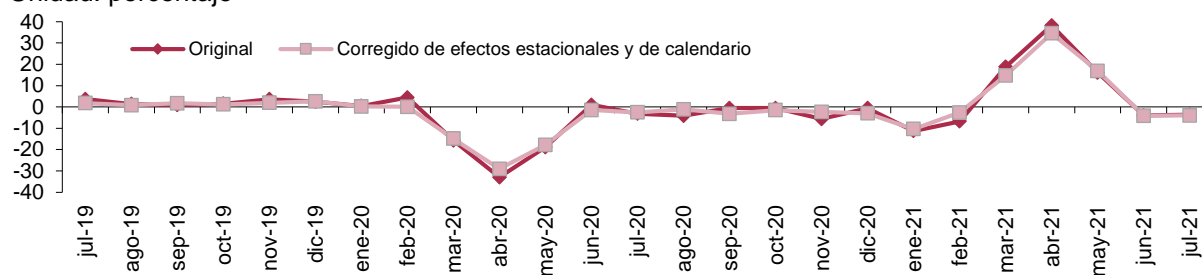
La tasa de variación anual del Índice general del comercio minorista a precios constantes de Aragón se sitúa en el mes de julio de 2021 en el -3,7%, eliminando los efectos estacionales y de calendario la tasa es del -4,0%.

**Índices de ventas a precios constantes y tasas de variación.**

	Aragón		España			
	Índice	Tasa anual (%)	Tasa de la media en lo que va de año (%)	Índice	Tasa anual (%)	Tasa de la media en lo que va de año (%)
<b>General</b>						
Original	107,4	-3,7	4,3	114,7	0,1	5,8
Corregido de efecto calendario	106,1	-4,3	4,7	113,6	0,1	6,3
Corregido de efectos estacionales y de calendario	100,4	-4,0	4,7	104,4	0,1	6,6
<b>General sin estaciones de servicio</b>						
Original	111,0	-3,7	4,4	115,3	0,0	5,1
Corregido de efecto calendario	109,6	-3,9	4,7	114,2	-0,1	5,6
Corregido de efectos estacionales y de calendario	103,8	-3,6	4,8	105,2	-0,1	5,8

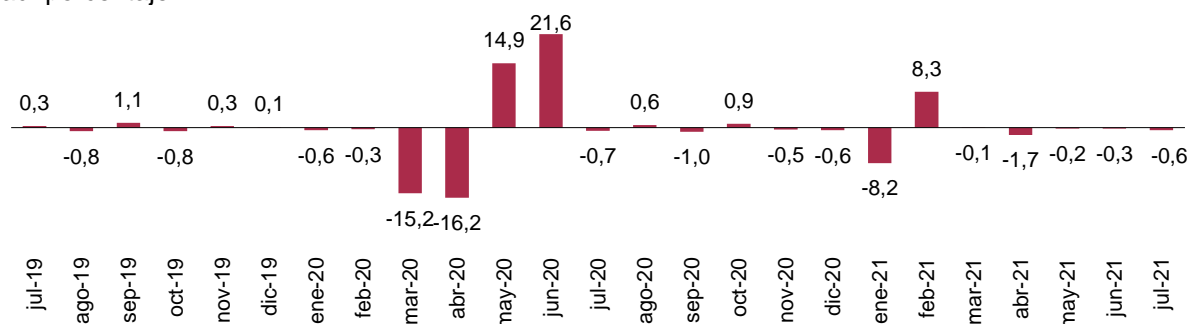
**Índice general de ventas a precios constantes. Tasa anual. Aragón.**

Unidad: porcentaje



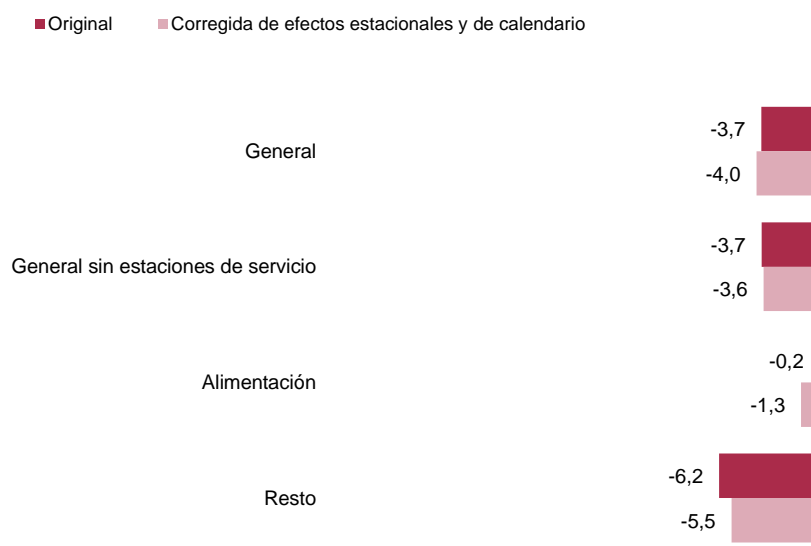
**Índice general de ventas a precios constantes. Corregido de efectos estacionales y de calendario. Tasa mensual. Aragón.**

Unidad: porcentaje



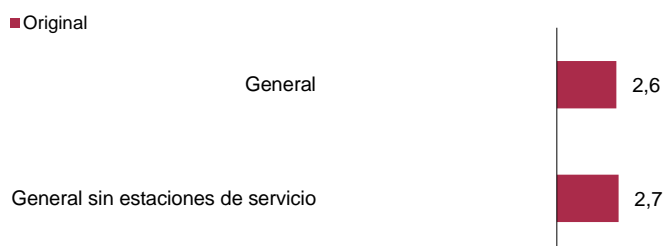
**Índices de ventas a precios constantes. Aragón.  
Tasas de variación interanual.**

Unidad: porcentaje



**Índices de ocupación. Aragón.  
Tasas de variación interanual.**

Unidad: porcentaje



Fuente: IAEST, según Índices de comercio al por menor. INE.

**Más información**

[Twitter @IAEST](#)

[Suscripciones públicas del Gobierno de Aragón](#)

[Instituto Aragonés de Estadística / Coyuntura económica de Aragón](#)

[Instituto Aragonés de Estadística / Servicios, comercio, transporte y turismo / Comercio](#)