

Indicadores de actividad del sector servicios. Base 2015.

Junio de 2021

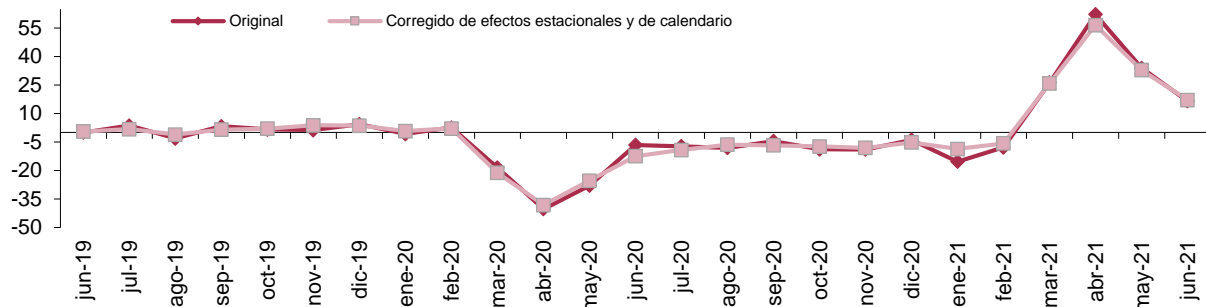
La tasa de variación anual del índice general de cifra de negocios del sector servicios de mercado de Aragón se sitúa en el mes de junio de 2021 en el 16,5%, eliminando los efectos estacionales y de calendario la tasa es del 17,2%.

Índice general de cifra de negocios y tasas de variación.

	Aragón			España		
	Índice	Tasa de la media anual (%)	Tasa en lo que va de año (%)	Índice	Tasa de la media anual (%)	Tasa en lo que va de año (%)
Original	129,5	16,5	15,4	126,2	21,7	14,1
Corregido de efecto calendario	128,3	16,7	16,0	125,5	21,7	14,5
Corregido de efectos estacionales y de calendario	118,9	17,2	15,8	117,6	20,8	13,4

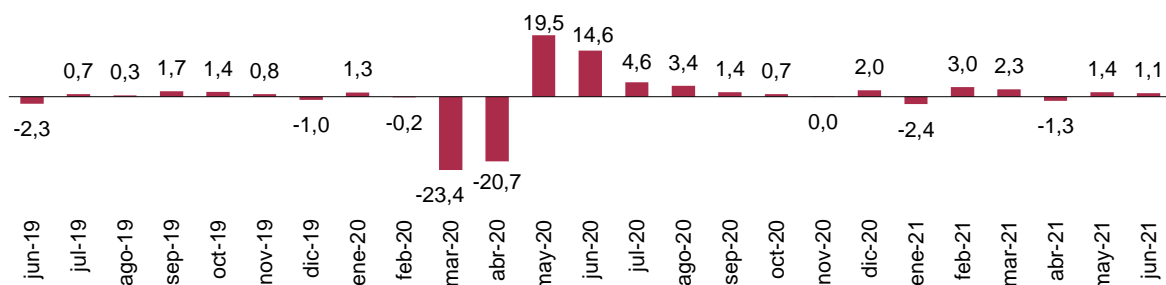
Índice general de cifra de negocios. Tasa anual. Aragón.

Unidad: porcentaje



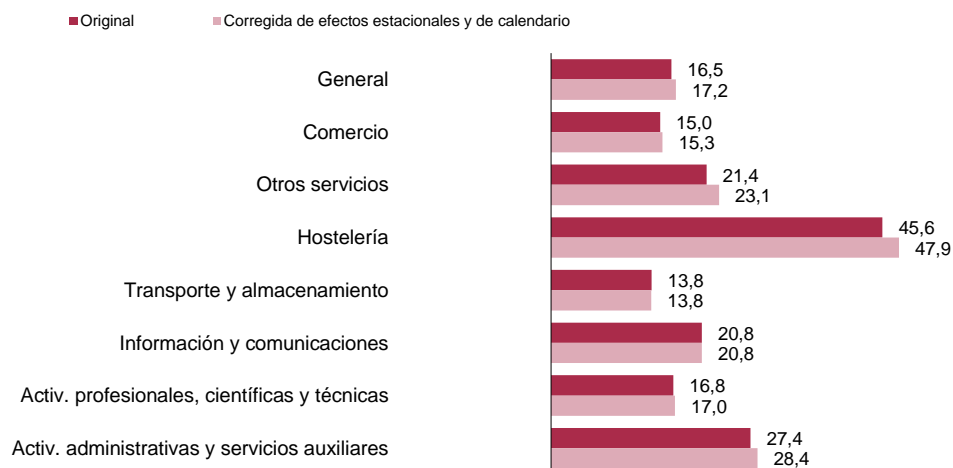
Índice general de cifra de negocios. Corregido de efectos estacionales y de calendario. Tasa mensual. Aragón.

Unidad: porcentaje



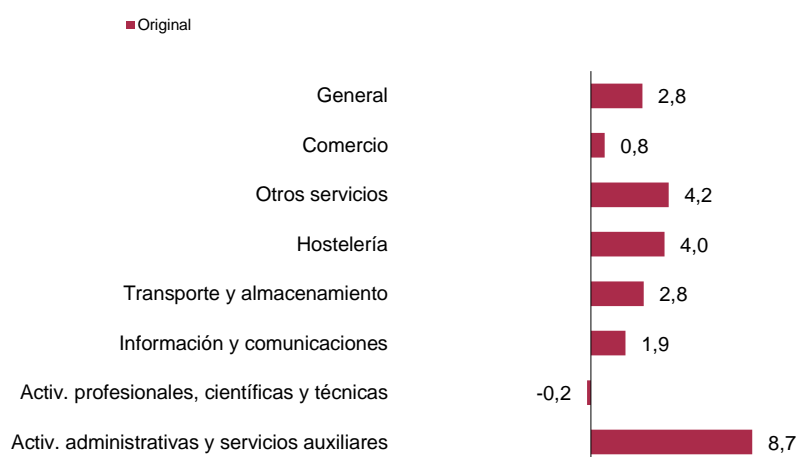
Índice de cifra de negocios general y por sectores. Aragón. Tasa de variación interanual.

Unidad: porcentaje



Índice de ocupación general y por sectores. Aragón. Tasa de variación interanual.

Unidad: porcentaje



Fuente: IAEST, según Indicadores de actividad del sector servicios. INE.

Más información

Twitter @IAEST.

Suscripciones públicas del Gobierno de Aragón

Instituto Aragonés de Estadística / Coyuntura económica de Aragón

Instituto Aragonés de Estadística / Servicios, comercio, transporte y turismo / Encuestas globales sector servicios