

Coyuntura turística hotelera.

Julio de 2021

El número de pernoctaciones en establecimientos hoteleros de Aragón durante el mes de julio se sitúa en 528.599.

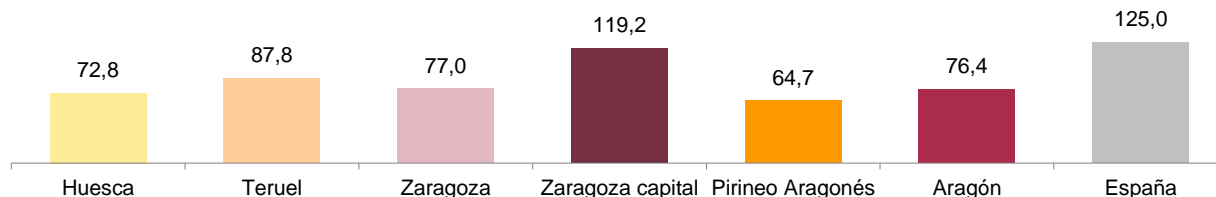
En julio se cubren en Aragón el 45,1% de las plazas ofertadas. El mayor grado de ocupación corresponde a Pirineo Aragonés con el 55,1%.

Viajeros y pernoctaciones en establecimientos hoteleros.

	Huesca	Teruel	Zaragoza	Zaragoza capital	Pirineo Aragonés	Aragón	España
Nº de viajeros. Total	105.100	40.632	103.647	69.034	93.719	249.378	8.565.366
Residentes en España	91.524	36.580	82.686	52.875	81.684	210.790	5.773.762
Residentes en el extranjero	13.576	4.052	20.961	16.159	12.035	38.589	2.791.604
Nº de pernoctaciones. Total	266.406	80.882	181.311	118.510	243.917	528.599	26.395.575
Residentes en España	232.822	71.519	141.146	86.279	214.576	445.487	14.927.186
Residentes en el extranjero	33.584	9.362	40.166	32.231	29.341	83.112	11.468.389

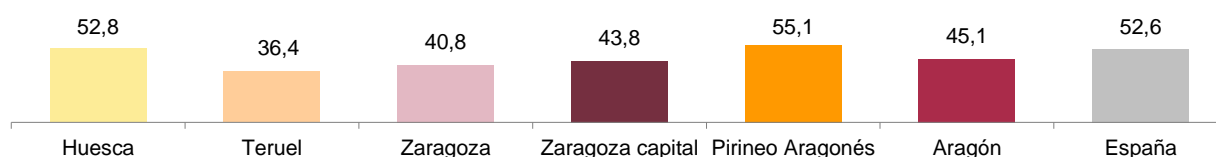
Tasas de variación interanual del total de pernoctaciones hoteleras.

Unidad: porcentaje



Grado de ocupación por plazas.

Unidad: porcentaje



Pernoctaciones hoteleras. Principales mercados.

Pernoctaciones residentes / Ranking según CA de procedencia.

	Número	Porcentaje
Total	445.487	100,0
Aragón	91.707	20,6
Comunidad de Madrid	83.750	18,8
Cataluña	77.711	17,4
Comunidad Valenciana	54.817	12,3

Pernoctaciones no residentes / Ranking según país de procedencia.

	Número	Porcentaje
Total	83.112	100,0
Francia	25.582	30,8
Alemania	6.386	7,7
Italia	6.163	7,4
Belgica	5.671	6,8

Coyuntura turística hotelera.

Julio de 2021

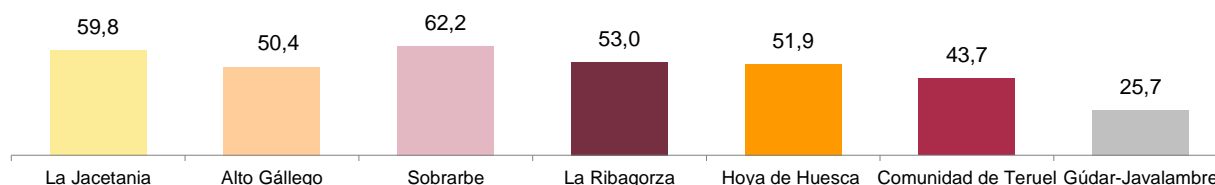
Viajeros y pernoctaciones en establecimientos hoteleros.

Comarcas de interés turístico.

	La Jacetania	Alto Gállego	Sobrarbe	Ribagorza	Hoya de Huesca / La Plana de Uesca	Comunidad de Teruel	Gúdar-Javalambre
Nº de viajeros. Total	21.843	22.597	26.083	16.666	12.115	14.436	5.381
Residentes en España	19.517	20.331	21.265	15.210	10.092	12.789	5.236
Residentes en el extranjero	2.326	2.266	4.818	1.456	2.023	1.647	145
Nº de pernoctaciones. Total	54.617	62.730	63.720	46.489	22.137	27.053	11.389
Residentes en España	49.908	56.877	53.347	42.510	17.452	23.603	11.175
Residentes en el extranjero	4.709	5.853	10.373	3.979	4.685	3.450	214

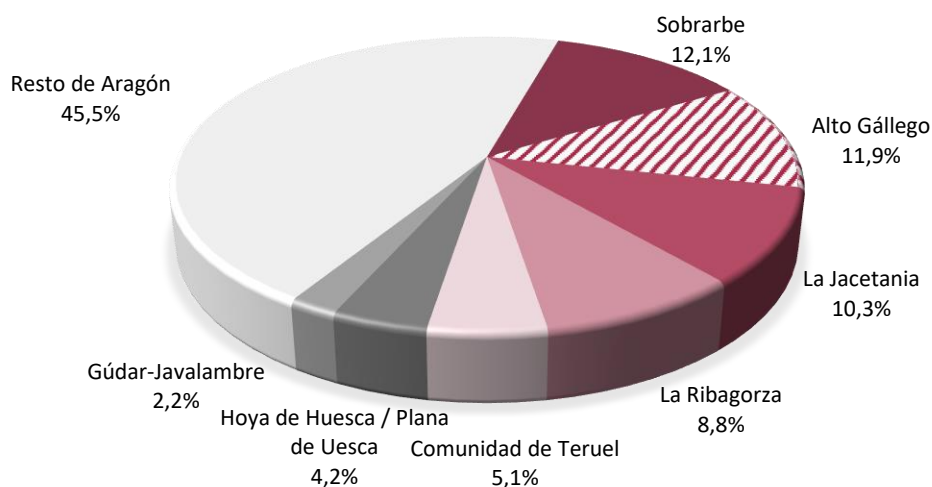
Grado de ocupación por plazas.

Unidad: porcentaje



Pernoctaciones hoteleras en comarcas de interés turístico.

Unidad: porcentaje



Fuente: IAEST según Encuesta de ocupación hotelera. INE.

Más información

Twitter @IAEST

Suscripciones públicas del Gobierno de Aragón

Instituto Aragonés de Estadística / Coyuntura económica de Aragón

Instituto Aragonés de Estadística / Servicios, comercio, transporte y turismo / Turismo