

**Índice de precios de consumo. Base 2016.**

**Julio de 2021**

La tasa de variación anual del IPC en Aragón en julio de 2021 es del 3,2%, tres décimas superior a la nacional (2,9%).

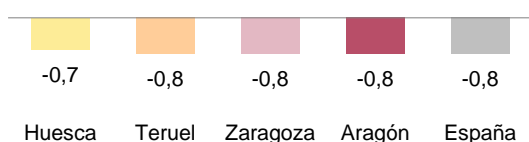
La tasa de variación mensual se sitúa en el -0,8%.

**Índice general de precios de consumo y tasas de variación.**

	Huesca	Teruel	Zaragoza	Aragón	España
Índice general	106,9	106,3	106,4	106,5	106,5
% Variación sobre mes anterior	-0,7	-0,8	-0,8	-0,8	-0,8
% Variación sobre mismo mes año anterior	4,0	3,2	3,1	3,2	2,9

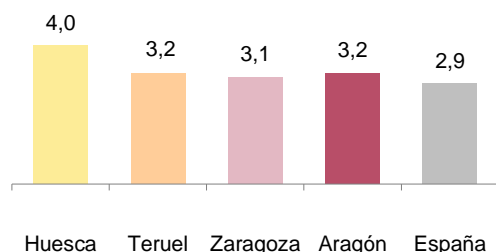
**Tasas de variación mensual.**

Unidad: porcentaje



**Tasas de variación interanual.**

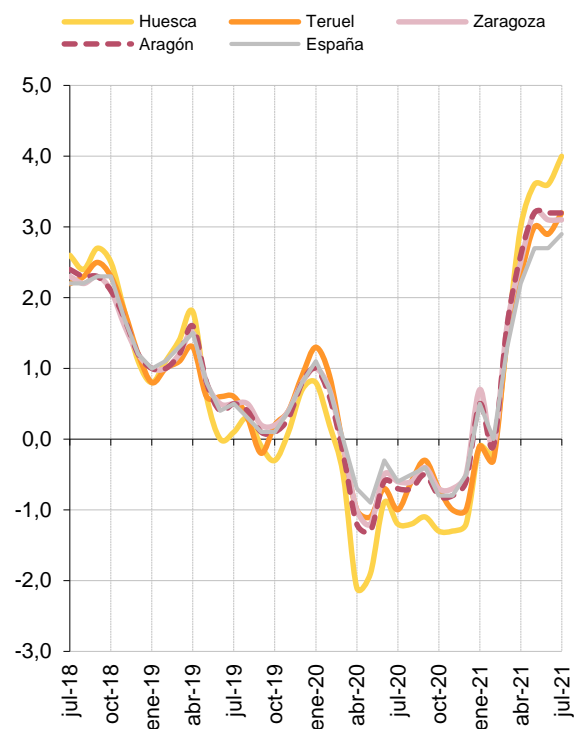
Unidad: porcentaje



**Evolución del IPC.**

**Tasas de variación interanual.**

Unidad: porcentaje



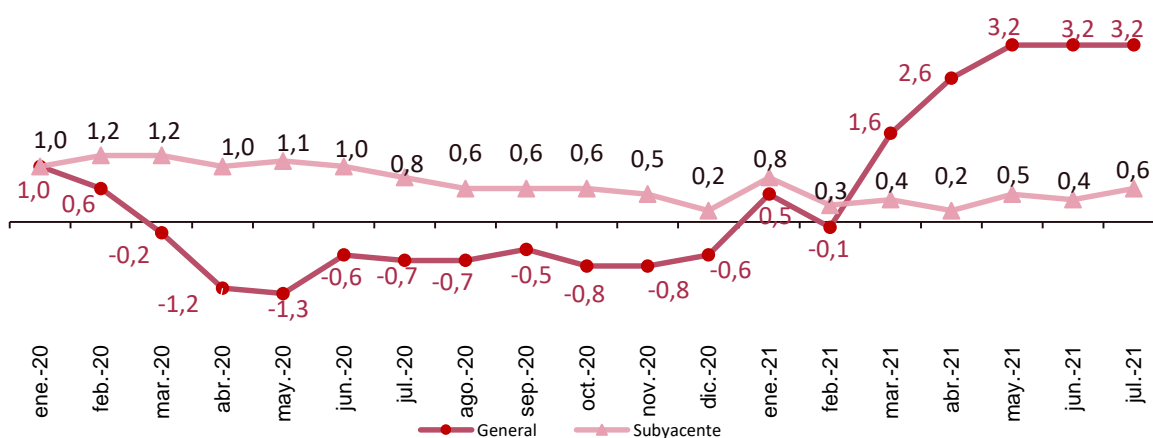
**Índice de precios de consumo. Base 2016.**

**Julio de 2021**

La tasa de variación anual en Aragón de la inflación subyacente (índice general sin alimentos no elaborados ni productos energéticos) se sitúa en el 0,6%, inferior en más de dos puntos a la del IPC general que por tercer mes se mantiene en el 3,2%.

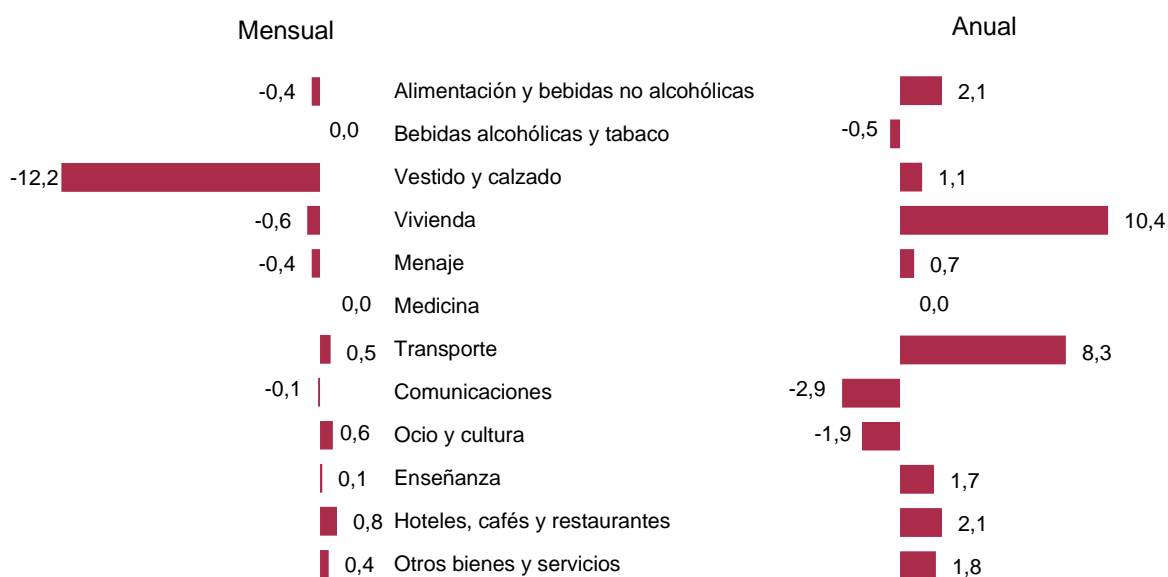
**Tasas de variación interanual. Índice General y Subyacente. Aragón.**

Unidad: porcentaje



**Tasas de variación por grupos. Aragón.**

Unidad: porcentaje



Fuente: IAEST según Índices de precios de consumo. INE.

**Más información**

Twitter @IAEST

Suscripciones públicas del Gobierno de Aragón

Instituto Aragonés de Estadística / Coyuntura económica de Aragón

Instituto Aragonés de Estadística / Precios / Índice de precios de consumo (IPC)