

Indicador de clima industrial.

Julio de 2021

El Indicador de clima industrial (ICI) de Aragón en julio de 2021 se sitúa, tras corregir los resultados de efectos estacionales y de calendario, en un valor de -9,7 puntos, lo que supone un descenso de 0,4 puntos respecto al mes anterior.

Indicador de clima industrial de Aragón: general y componentes.

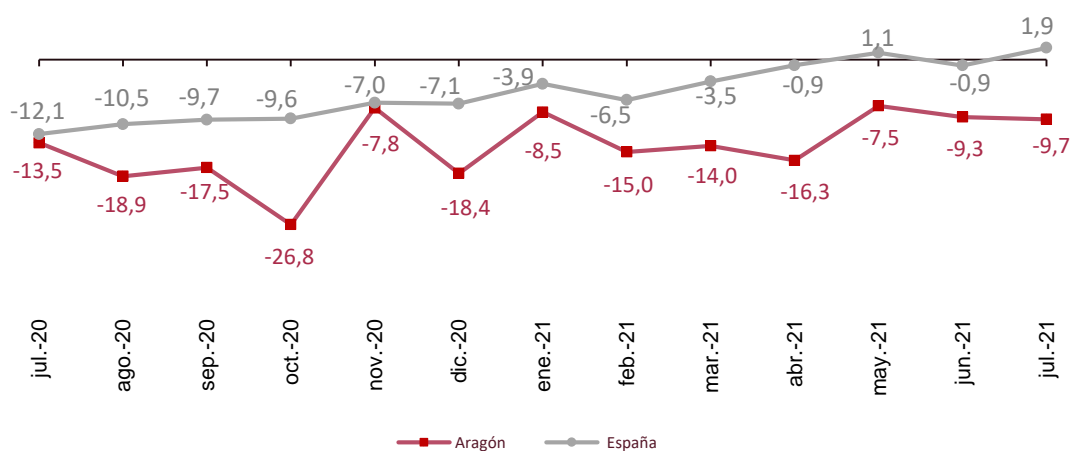
Datos desestacionalizados.

	Saldo	Variación mensual	Variación anual
Indicador de clima industrial	-9,7	-0,4	3,8
Cartera de pedidos	-18,8	2,9	13,4
Existencias de productos terminados	11,8	3,1	1,3
Expectativas de producción	1,7	-0,8	-0,7

Indicador de clima industrial. Aragón y España.

Datos desestacionalizados.

Unidad: Saldo.



Indicador de clima industrial.

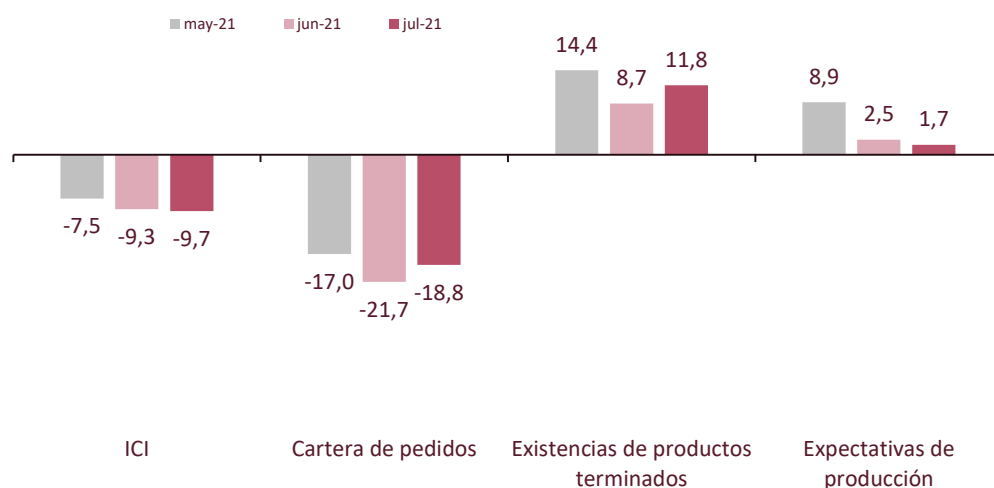
Julio de 2021

El valor del ICI de Aragón en julio de 2021 (-9,7) es consecuencia del valor negativo de la Cartera de pedidos (-18,8), del leve descenso de las Expectativas de producción (1,7), así como del aumento de las Existencias de productos terminados (11,8).

Indicador de clima industrial de Aragón: general y componentes.

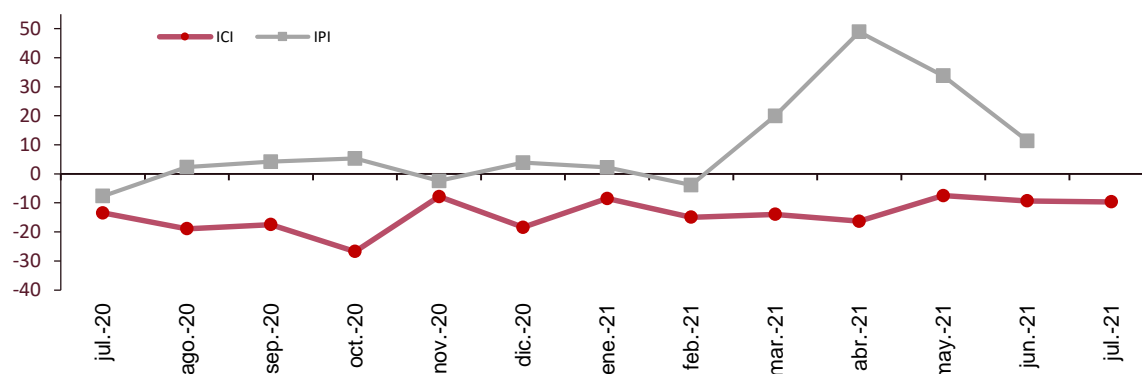
Datos desestacionalizados.

Unidad: Saldo.



Indicador de clima industrial y tasa de variación interanual del Índice de producción industrial desestacionalizados. Aragón.

Unidades: ICI en saldo e IPI en porcentaje.



Fuente: IAEST.

Más información

[Twitter @IAEST](#)

[Suscripciones públicas del Gobierno de Aragón](#)

[Instituto Aragonés de Estadística / Coyuntura económica de Aragón](#)

[Instituto Aragonés de Estadística / Agricultura, industria y construcción / Índices e indicadores industriales](#)