

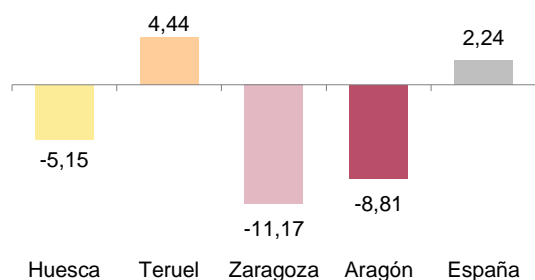
Durante el mes de julio de 2021 se han registrado en Aragón 55.827 contratos, lo que supone una variación del 18,3% en tasa interanual, un incremento ligeramente inferior al de la tasa nacional (19,67%).

### Contratos registrados y tasas de variación.

	Huesca	Teruel	Zaragoza	Aragón	España
Total contratos registrados	10.854	5.061	39.912	55.827	1.838.250
Variación mensual (%)	-5,15	4,44	-11,17	-8,81	2,24
Variación interanual (%)	6,77	15,36	22,28	18,30	19,67

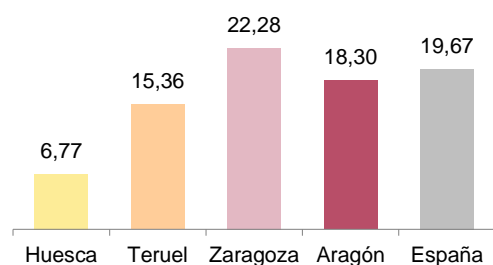
#### Tasas de variación mensual.

Unidad: porcentaje



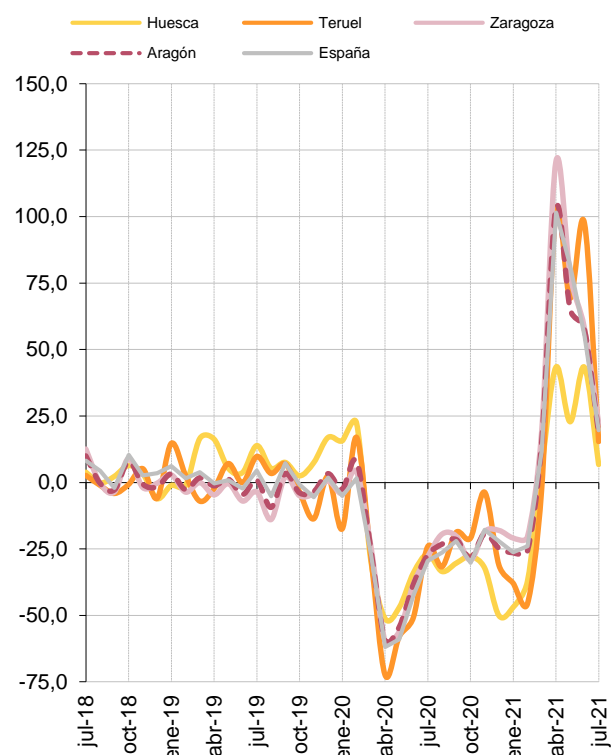
#### Tasas de variación interanual.

Unidad: porcentaje



#### Tasas de variación interanual. Evolución.

Unidad: Porcentaje



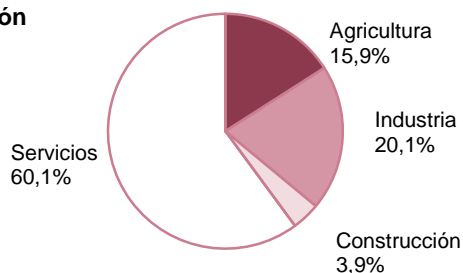
El 56,6% de los contratos registrados en Aragón en julio de 2021 son de hombres y el 43,4% de mujeres. El porcentaje de contratos indefinidos sobre el total de contratos en Aragón se sitúa en el 7,3%, casi dos puntos inferior al nacional (9%).

**Contratos registrados por sectores económicos.**

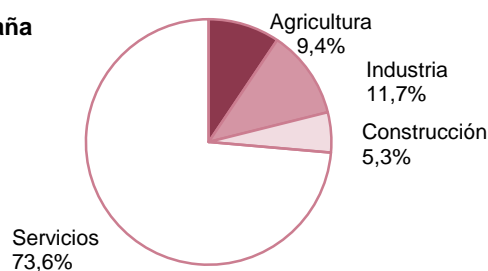
	Huesca	Teruel	Zaragoza	Aragón	España
Total	10.854	5.061	39.912	55.827	1.838.250
Agricultura, ganadería y pesca	2.105	399	6.399	8.903	173.213
Industria y energía	1.168	926	9.108	11.202	214.793
Construcción	456	241	1.473	2.170	96.946
Servicios	7.125	3.495	22.932	33.552	1.353.298

**Participación de los sectores económicos en la contratación registrada.**

Aragón

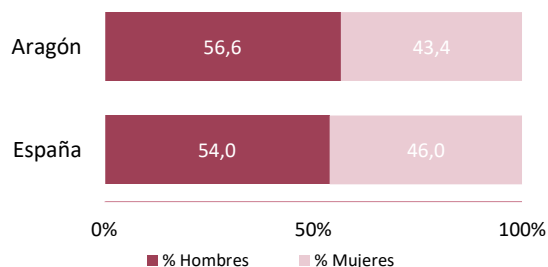


España



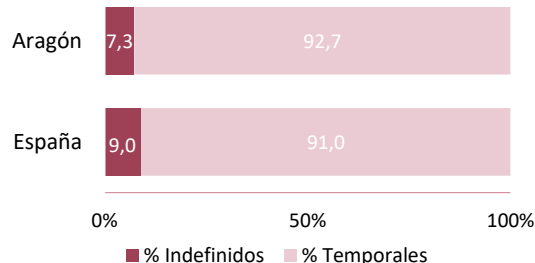
**Contratos registrados según sexo.**

	Aragón	España
Total	55.827	1.838.250
Hombres	31.608	991.933
Mujeres	24.219	846.317



**Contratos registrados según temporalidad.**

	Aragón	España
Total	55.827	1.838.250
Indefinidos	4.087	165.500
Temporales	51.740	1.672.750



Fuente: IAEST según datos Servicio Público de Empleo Estatal

**Más información**

Twitter @IAEST

Suscripciones públicas del Gobierno de Aragón

Instituto Aragonés de Estadística / Coyuntura económica de Aragón

Instituto Aragonés de Estadística / Trabajo, salarios y relaciones laborales / Contratos registrados