

Índices de comercio al por menor. Base 2015.

Junio de 2021

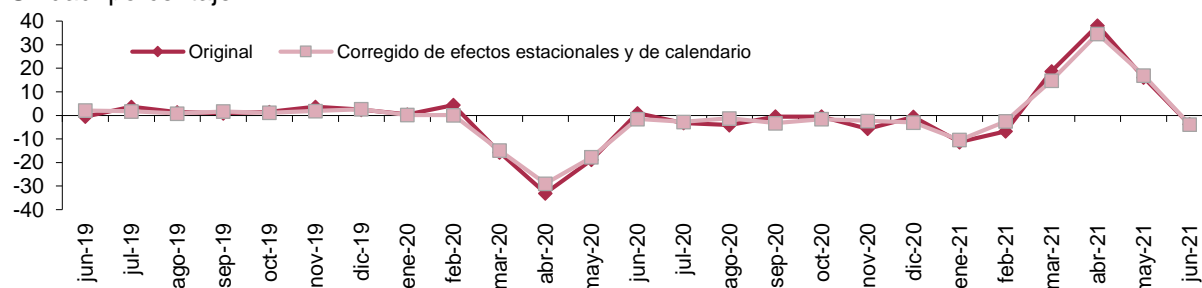
La tasa de variación anual del Índice general del comercio minorista a precios constantes de Aragón se sitúa en el mes de junio de 2021 en el -3,7%, eliminando los efectos estacionales y de calendario la tasa es del -3,8%.

Índices de ventas a precios constantes y tasas de variación.

	Aragón		España			
	Índice	Tasa anual (%)	Tasa de la media en lo que va de año (%)	Índice	Tasa anual (%)	Tasa de la media en lo que va de año (%)
General						
Original	102,8	-3,7	6,0	106,5	1,8	7,1
Corregido de efecto calendario	101,8	-4,0	6,6	106,1	1,7	7,7
Corregido de efectos estacionales y de calendario	101,3	-3,8	6,4	104,5	1,4	7,9
General sin estaciones de servicio						
Original	106,4	-3,6	6,0	106,9	0,5	6,2
Corregido de efecto calendario	105,4	-3,8	6,5	106,6	0,4	6,8
Corregido de efectos estacionales y de calendario	104,6	-3,5	6,5	105,2	0,4	6,9

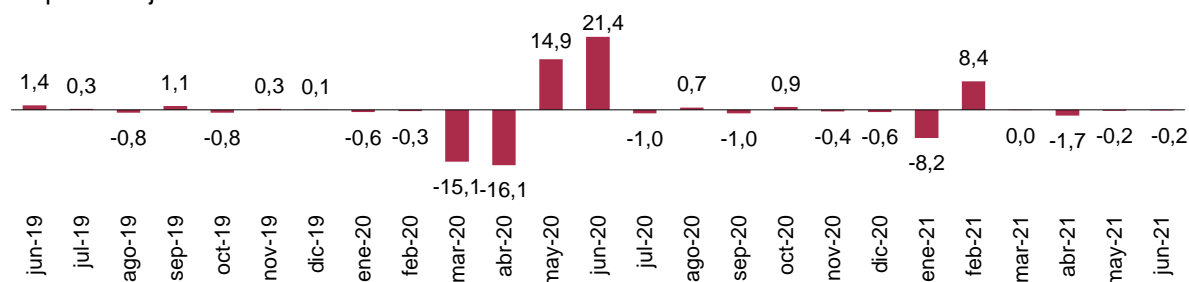
Índice general de ventas a precios constantes. Tasa anual. Aragón.

Unidad: porcentaje.



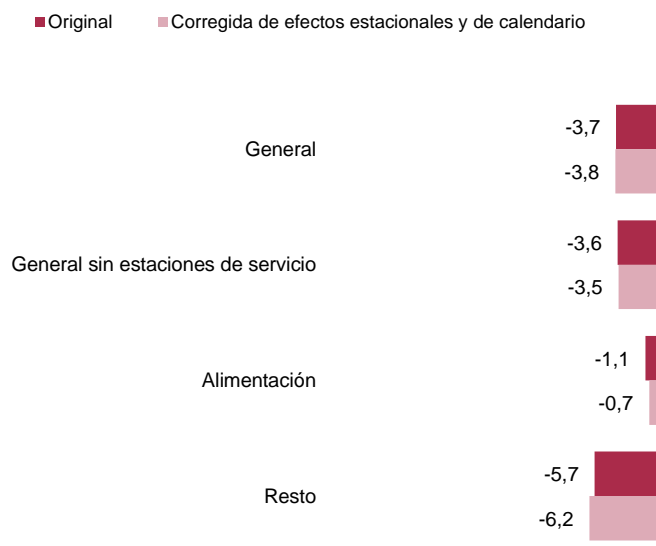
Índice general de ventas a precios constantes. Corregido de efectos estacionales y de calendario. Tasa mensual. Aragón.

Unidad: porcentaje.



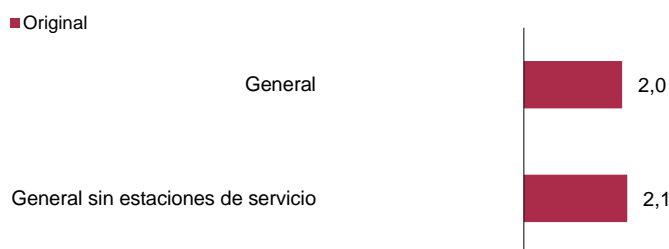
**Índices de ventas a precios constantes. Aragón.
Tasas de variación interanual.**

Unidad: porcentaje.



**Índices de ocupación. Aragón.
Tasas de variación interanual.**

Unidad: porcentaje.



Fuente: IAEST, según Índices de comercio al por menor. INE.

Más información

[Twitter @IAEST](#)

[Suscripciones públicas del Gobierno de Aragón](#)

[Instituto Aragonés de Estadística / Coyuntura económica de Aragón](#)

[Instituto Aragonés de Estadística / Servicios, comercio, transporte y turismo / Comercio](#)