

Coyuntura turística hotelera.

Junio de 2021

El número de pernoctaciones en establecimientos hoteleros de Aragón durante el mes de junio se sitúa en 290.685.

En junio se cubren en Aragón el 31,4% de las plazas ofertadas. El mayor grado de ocupación corresponde a Zaragoza capital con el 40,6%.

Viajeros y pernoctaciones en establecimientos hoteleros.

	Huesca	Teruel	Zaragoza	Zaragoza capital	Pirineo Aragonés	Aragón	España
Nº de viajeros. Total	51.995	28.949	75.698	52.322	42.230	156.642	5.604.215
Residentes en España	45.386	26.543	65.558	44.577	36.833	137.487	4.148.683
Residentes en el extranjero	6.609	2.407	10.140	7.745	5.397	19.155	1.455.532
Nº de pernoctaciones. Total	106.651	50.370	133.664	91.393	86.884	290.685	14.110.485
Residentes en España	93.588	45.747	115.099	76.837	77.340	254.434	8.885.138
Residentes en el extranjero	13.063	4.623	18.564	14.556	9.544	36.251	5.225.347

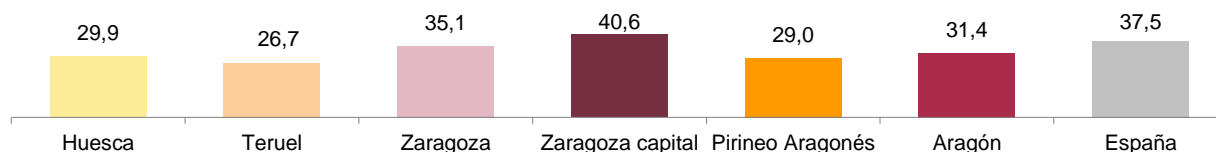
Tasas de variación interanual del total de pernoctaciones hoteleras.

Unidad: porcentaje.



Grado de ocupación por plazas.

Unidad: porcentaje.



Pernoctaciones hoteleras. Principales mercados.

Pernoctaciones residentes / Ranking según CA de procedencia.

	Número	Porcentaje
Total	254.434	100,0
Aragón	55.135	21,7
Cataluña	53.306	21,0
Comunidad de Madrid	39.407	15,5
Comunidad Valenciana	29.288	11,5

Pernoctaciones no residentes / Ranking según país de procedencia.

	Número	Porcentaje
Total	36.251	100,0
Francia	10.145	28,0
Portugal	2.614	7,2
Italia	1.922	5,3
Alemania	1.528	4,2

Coyuntura turística hotelera.

Junio de 2021

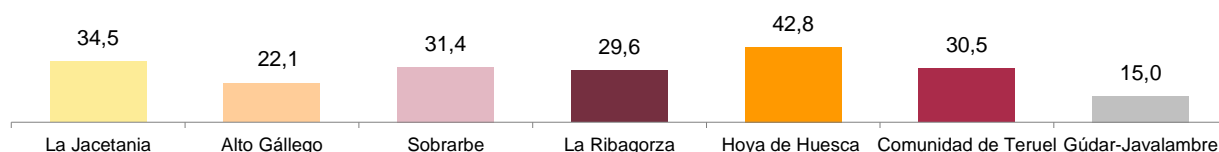
Viajeros y pernoctaciones en establecimientos hoteleros.

Comarcas de interés turístico.

	La Jacetania	Alto Gállego	Sobrarbe	Ribagorza	Hoya de Huesca / La Plana de Uesca	Comunidad de Teruel	Gúdar-Javalambre
Nº de viajeros. Total	9.755	8.844	13.478	6.672	9.996	10.098	3.224
Residentes en España	8.731	8.134	10.879	6.149	8.561	9.184	3.063
Residentes en el extranjero	1.025	710	2.599	523	1.436	915	161
Nº de pernoctaciones. Total	19.859	17.043	27.057	15.026	17.390	17.614	4.823
Residentes en España	18.260	15.638	22.536	14.157	13.919	15.528	4.597
Residentes en el extranjero	1.599	1.405	4.522	869	3.471	2.086	226

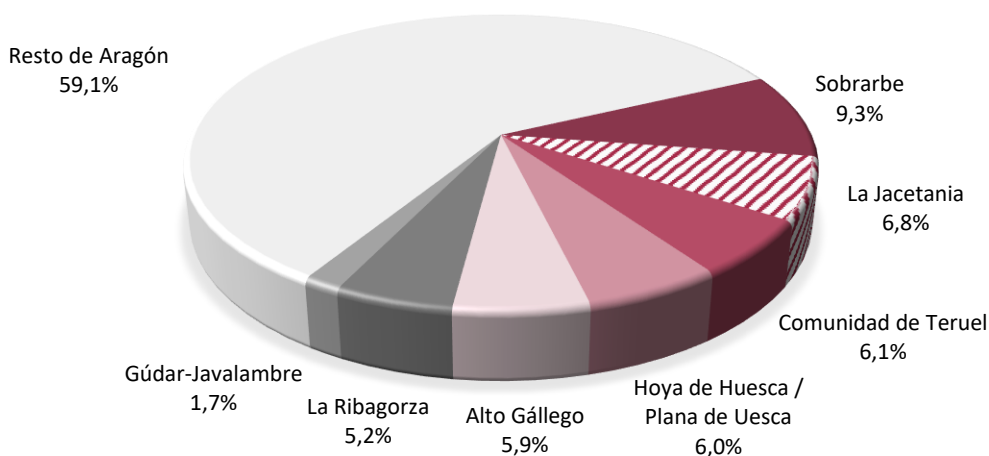
Grado de ocupación por plazas.

Unidad: porcentaje.



Pernoctaciones hoteleras en comarcas de interés turístico.

Unidad: porcentaje.



Fuente: IAEST según Encuesta de ocupación hotelera. INE.

Más información

Twitter @IAEST

Suscripciones públicas del Gobierno de Aragón

Instituto Aragonés de Estadística / Coyuntura económica de Aragón

Instituto Aragonés de Estadística / Servicios, comercio, transporte y turismo / Turismo