

**Indicadores de actividad del sector servicios. Base 2015.**

**Mayo de 2021**

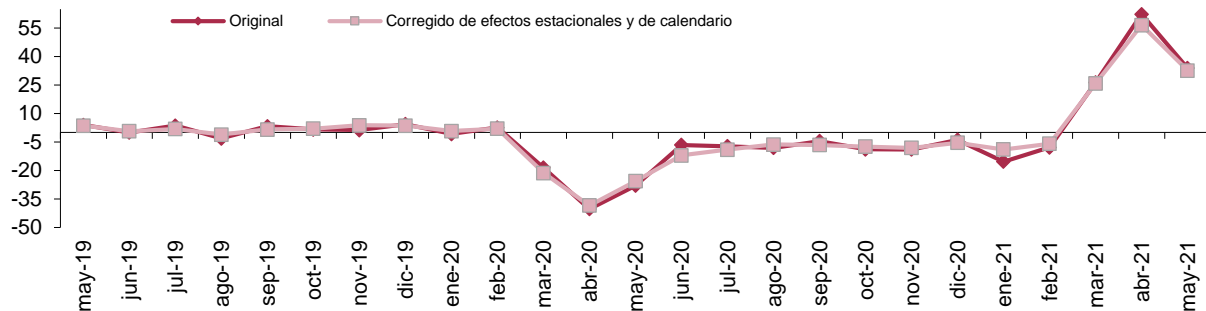
La tasa de variación anual del índice general de cifra de negocios del sector servicios de mercado de Aragón se sitúa en el mes de mayo de 2021 en el 33,9%, eliminando los efectos estacionales y de calendario la tasa es del 32,7%.

**Índice general de cifra de negocios y tasas de variación.**

	Aragón			España		
	Índice	Tasa anual (%)	Tasa de la media en lo que va de año (%)	Índice	Tasa anual (%)	Tasa de la media en lo que va de año (%)
Original	115,8	33,9	15,2	115,9	38,8	12,5
Corregido de efecto calendario	118,2	33,0	15,8	116,6	37,7	13,0
Corregido de efectos estacionales y de calendario	117,0	32,7	15,3	114,4	37,1	11,8

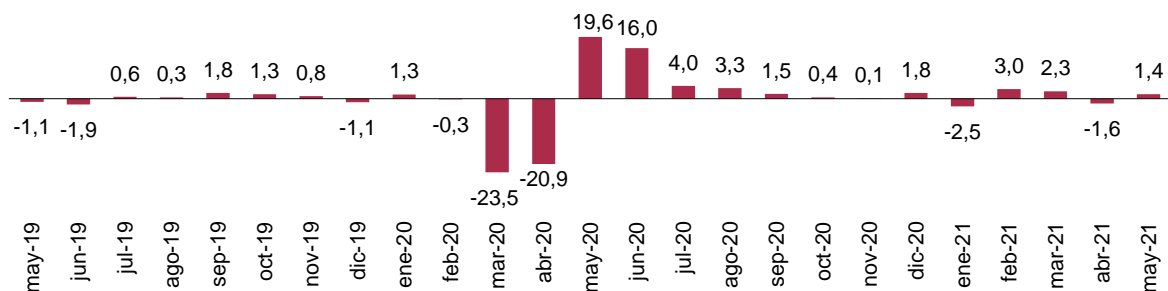
**Índice general de cifra de negocios. Tasa anual. Aragón.**

Unidad: porcentaje.



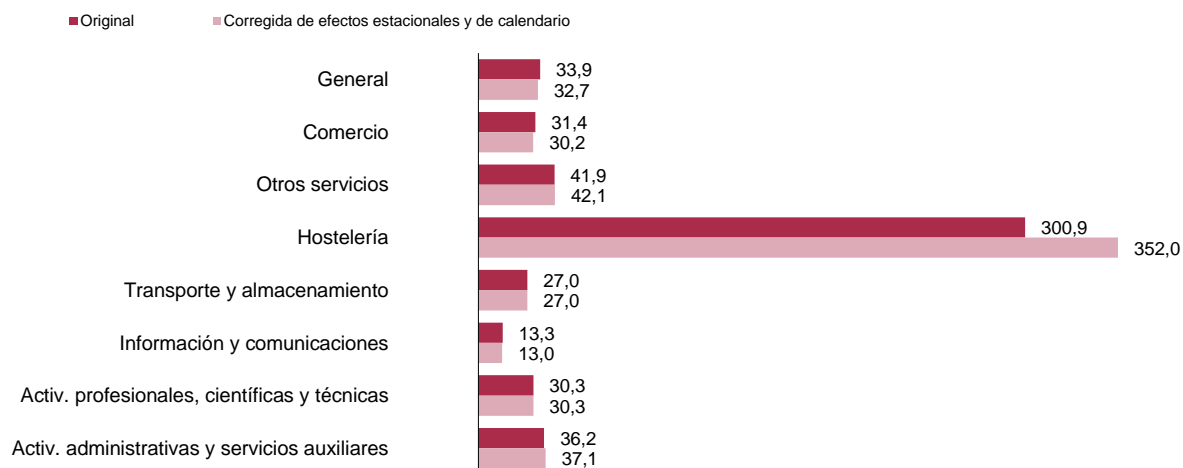
**Índice general de cifra de negocios. Corregido de efectos estacionales y de calendario. Tasa mensual. Aragón.**

Unidad: porcentaje.



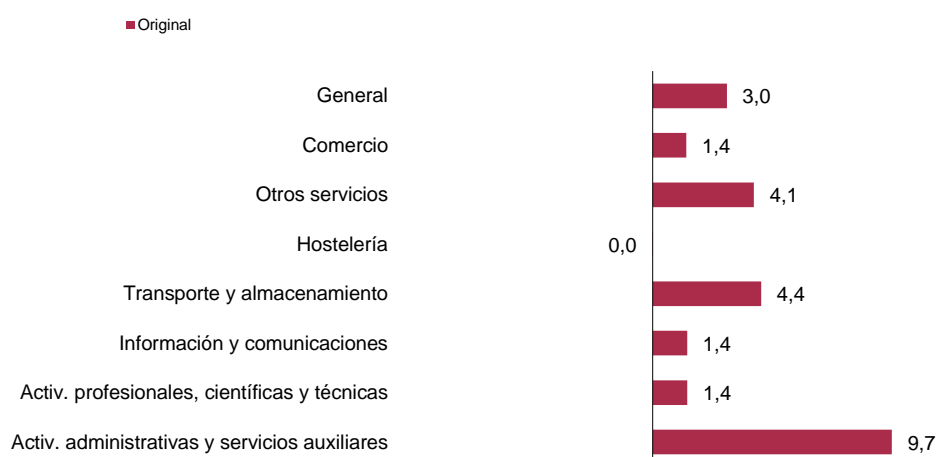
## Índice de cifra de negocios general y por sectores. Aragón. Tasa de variación interanual.

Unidad: porcentaje.



## Índice de ocupación general y por sectores. Aragón. Tasa de variación interanual.

Unidad: porcentaje.



Fuente: IAEST, según Indicadores de actividad del sector servicios. INE.

### Más información

Twitter @IAEST.

Suscripciones públicas del Gobierno de Aragón

Instituto Aragonés de Estadística / Coyuntura económica de Aragón

Instituto Aragonés de Estadística / Servicios, comercio, transporte y turismo / Encuestas globales sector servicios