

La Comunidad Autónoma de Aragón ha exportado por un valor de 1.182,3 millones de euros en mayo de 2021, lo que supone una tasa de variación interanual del 62,2%. En España, la variación interanual de las exportaciones ha sido de un 55,3%.

Las importaciones de Aragón han aumentado en mayo de 2021 un 84,5% en tasa interanual, mientras que a nivel nacional se tiene un incremento del 55,6%.

El saldo comercial de Aragón ha sido positivo por un valor de 268,8 millones de euros, siendo el superávit comercial nacional de 140,1 millones de euros.

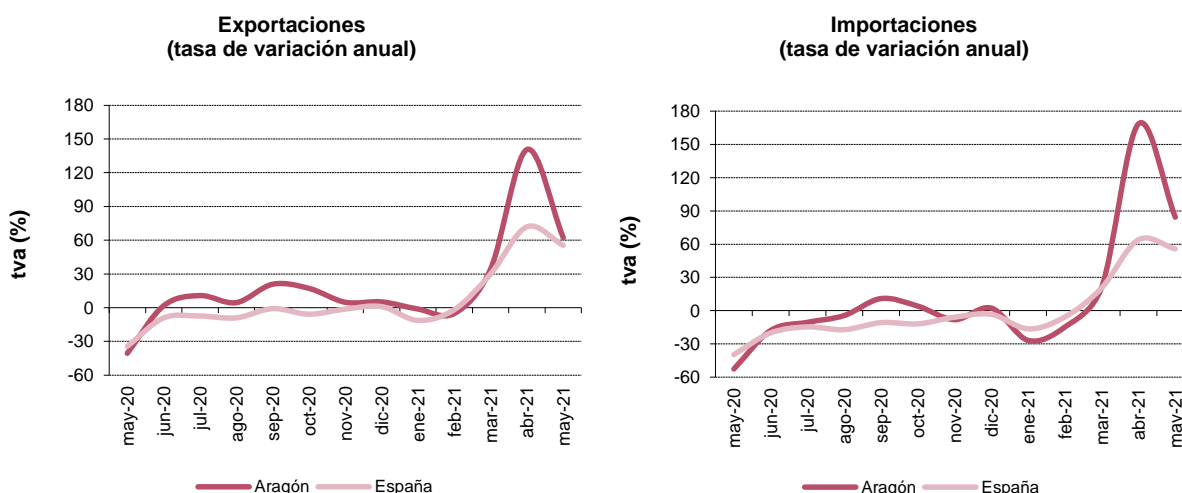
### Exportaciones e importaciones. Principales magnitudes.

	Exportaciones (miles de €)	Exp. tvm (%)	Exp. tva (%)	Importaciones (miles de €)	Imp. tvm (%)	Imp. tva (%)	Saldo (miles de €)
<b>Aragón</b>	<b>1.182.287,6</b>	<b>-7,5</b>	<b>62,2</b>	<b>913.445,3</b>	<b>-24,4</b>	<b>84,5</b>	<b>268.842,3</b>
Huesca	147.285,8	2,2	17,9	88.228,3	22,1	50,4	59.057,5
Teruel	29.482,4	-21,0	25,7	19.256,8	-1,2	19,5	10.225,6
Zaragoza	1.005.519,5	-8,3	73,3	805.960,2	-27,8	91,7	199.559,2
<b>España</b>	<b>27.202.155,7</b>	<b>5,3</b>	<b>55,3</b>	<b>27.062.031,1</b>	<b>-0,3</b>	<b>55,6</b>	<b>140.124,6</b>

tvm: tasa de variación mensual; tva: tasa de variación anual; Datos provisionales

A efectos de esta operación, se considera **comercio con el extranjero** exclusivamente el comercio intracomunitario (intercambios realizados con los países de la Unión Europea) y el comercio extracomunitario (intercambios realizados con el resto de países), pero excluye las operaciones de intercambio de mercancías entre Aragón y otras Comunidades Autónomas de España (comercio interregional).

### Evolución de las exportaciones e importaciones. Aragón y España.



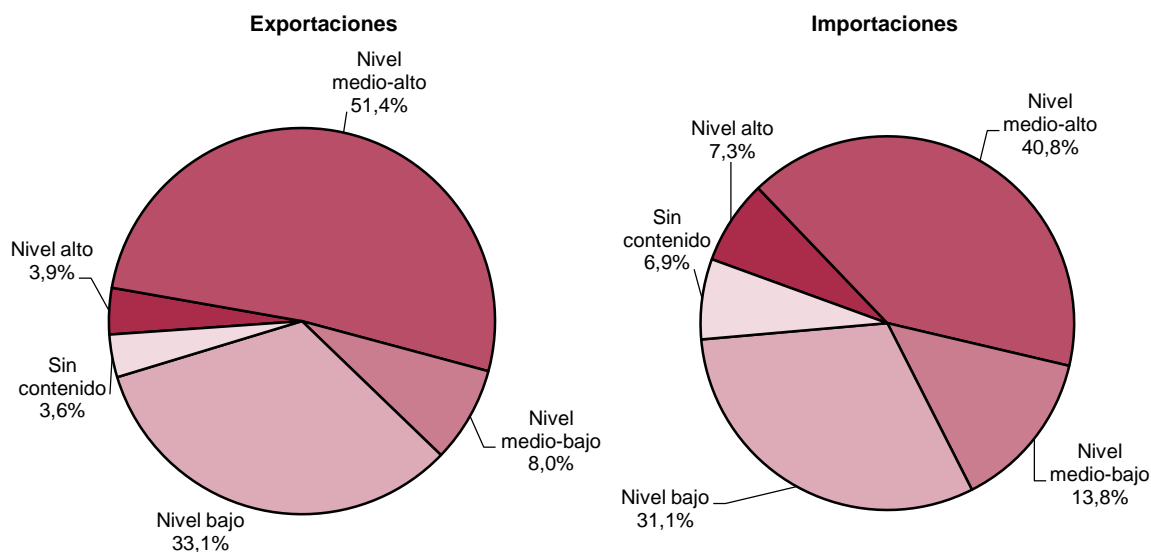
**Exportaciones e importaciones por sectores económicos. Aragón.**

Sectores económicos	Export. (miles de €)	Export.% sobre Total	Import. (miles de €)	Import.% sobre Total
<b>Total</b>	<b>1.182.287,6</b>	<b>100,00%</b>	<b>913.445,3</b>	<b>100,00%</b>
Alimentación, bebidas y tabaco	222.991,4	18,86%	76.767,9	8,40%
Productos energéticos	301,0	0,03%	752,6	0,08%
Materias primas	12.127,3	1,03%	29.555,0	3,24%
Semimanufacturas no químicas	77.701,1	6,57%	50.400,1	5,52%
Productos químicos	122.787,4	10,39%	126.556,3	13,85%
Bienes de equipo	203.116,2	17,18%	267.659,9	29,30%
Sector automóvil	311.138,0	26,32%	75.422,4	8,26%
Bienes de consumo duradero	67.105,2	5,68%	50.364,2	5,51%
Manufacturas de consumo	157.282,1	13,30%	234.363,2	25,66%
Otras mercancías	1.919,0	0,16%	528,3	0,06%
Sin clasificar	5.819,0	0,49%	1.075,4	0,12%

Export: exportaciones; Import: importaciones; Datos provisionales

Las agrupaciones por **sectores económicos** se basan en una clasificación propia de la Secretaría de Estado de Comercio que permite el análisis por grandes sectores y subsectores del comercio exterior de bienes español que tienen una correspondencia con las rúbricas básicas de la Clasificación Uniforme de Comercio Internacional (CUCI).

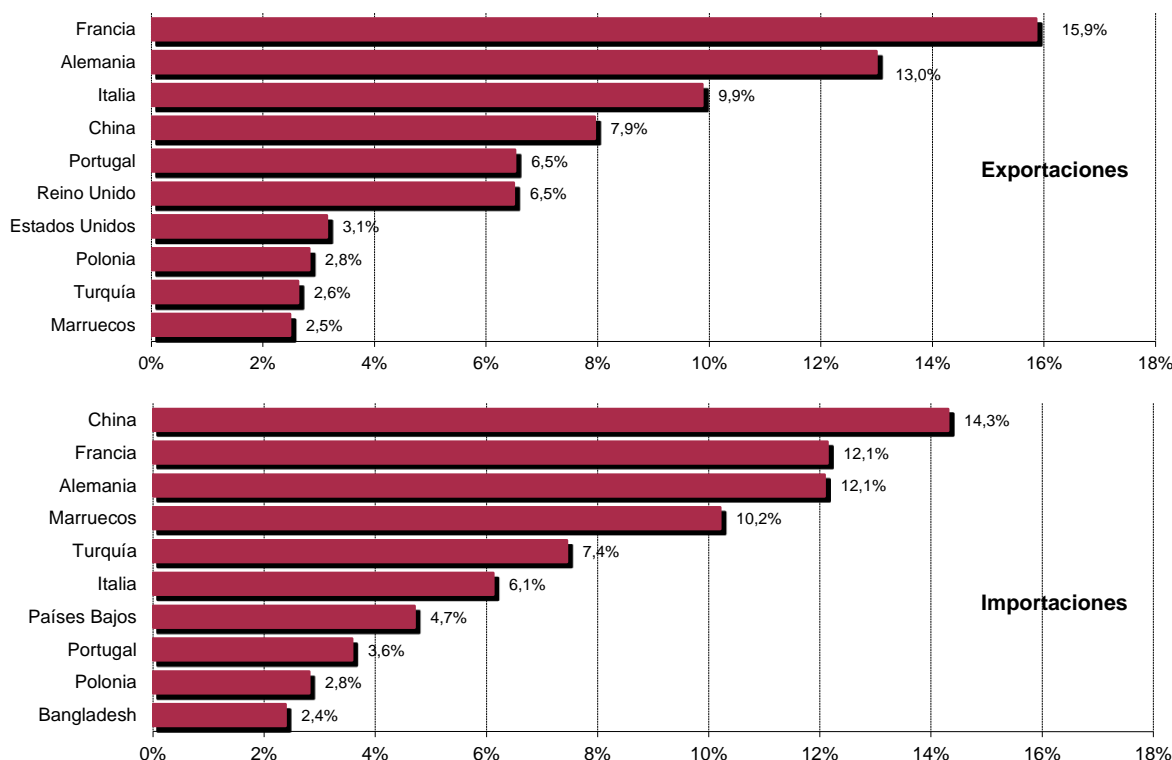
**Exportaciones e importaciones por contenido tecnológico. Aragón.**



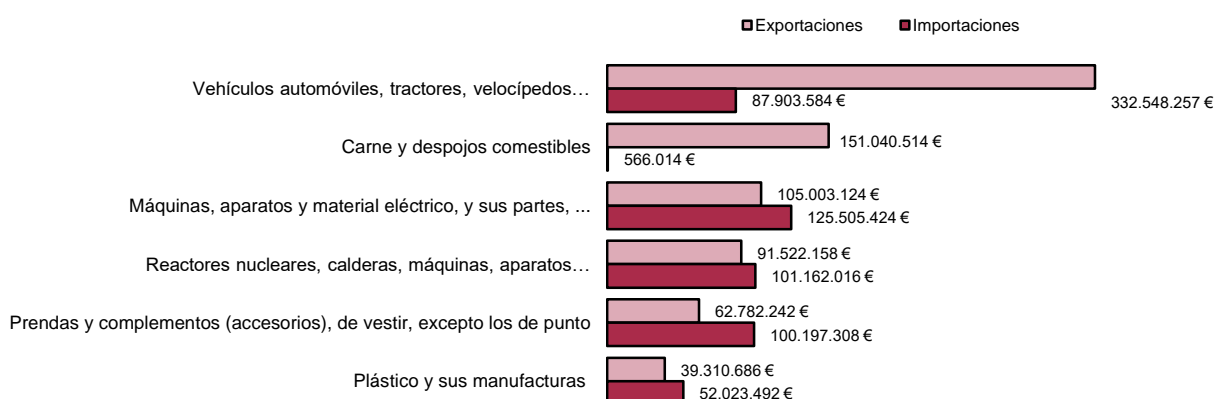
La estadística según **contenido tecnológico** del comercio de productos industriales se basa en la última clasificación elaborada por Eurostat sobre sectores industriales según el esfuerzo en investigación y desarrollo (I+D). El resultado es una clasificación que distribuye un conjunto de sectores industriales de la NACE-Rev.2 en cuatro grupos según su intensidad tecnológica (alto; medio-alto; medio-bajo y bajo).

### Exportaciones e importaciones. Ranking por países.

Los 10 principales clientes de las exportaciones de Aragón representan el 70,8% del total de exportaciones en mayo de 2021. Por su parte, los 10 principales proveedores de Aragón suponen el 75,8% del total de las importaciones.



### Exportaciones e importaciones. Principales productos.



Fuente: IAEST según datos del Departamento de Aduanas e II.EE. Agencia Tributaria.

### Más información

Twitter @IAEST

Suscripciones públicas del Gobierno de Aragón

Instituto Aragonés de Estadística / Coyuntura económica de Aragón

Instituto Aragonés de Estadística / PIB, renta, comercio exterior y empresas / Estad. de comercio de mercancías de Aragón con el extranjero