

	Aragón		España				Fecha del dato
	Último dato	Variación sobre periodo anterior %	Variación interanual %	Último dato	Variación sobre periodo anterior %	Variación interanual %	
<b>PRODUCCIÓN Y DEMANDA</b>							
PIB a precios de mercado (%)		-0,6	<b>-2,7</b>		-0,4	<b>-4,2</b>	IT 2021
✓ Índice de producción industrial (Base 2015)	105,3	9,6	<b>33,0</b>	105,7	3,5	<b>28,2</b>	may / 2021
✓ Indicador del clima industrial <sup>(1)</sup>	-9,3	-1,8	<b>12,5</b>	-1,1	-2,1	<b>21,9</b>	jun / 2021
Utilización de la capacidad productiva (%) <sup>(1)</sup>	74,0	-0,2	<b>-2,6</b>	77,4	0,4	<b>7,4</b>	II T 2021
Visados dirección de obra (viviendas)	190	-17,0	<b>55,7</b>	11.945	3,0	<b>102,5</b>	feb / 2021
Índice de comercio al por menor deflactado	101,2	3,4	<b>13,2</b>	101,3	4,0	<b>16,2</b>	may / 2021
Matriculación de vehículos de carga	380	7,6	<b>96,9</b>	18.203	0,6	<b>100,2</b>	may / 2021
Matriculación de turismos	1.787	5,8	<b>88,9</b>	103.086	20,3	<b>181,0</b>	may / 2021
Pernoctaciones en establecimientos hoteleros	188.590	34,5	<b>704,5</b>	7.226.242	78,3	<b>2.565,0</b>	may / 2021
<b>MERCADO DE TRABAJO</b>							
EPA							
Ocupados (miles)	566,5	-0,3	<b>-2,7</b>	19.206,8	-0,7	<b>-2,4</b>	IT 2021
Población activa (miles)	644,4	-0,7	<b>-1,1</b>	22.860,7	-0,9	<b>-0,6</b>	IT 2021
Tasa de paro <sup>(1)</sup>	12,10	-0,4	<b>1,5</b>	15,98	-0,1	<b>1,6</b>	IT 2021
Tasa de actividad 16-64 años <sup>(1)</sup>	76,23	-0,5	<b>-0,9</b>	73,84	-0,6	<b>-0,6</b>	IT 2021
Hogares con todos activos parados (miles)	21,7	-5,7	<b>-7,3</b>	1.226,2	2,4	<b>14,2</b>	IT 2021
Paro registrado	75.578	-4,3	<b>-1,2</b>	3.614.339	-4,4	<b>-6,4</b>	jun / 2021
Afiliados a la Seguridad Social	587.821	1,9	<b>3,1</b>	19.500.277	1,2	<b>4,7</b>	jun / 2021
<b>PRECIOS Y SALARIOS</b>							
✓ Índice de precios de consumo (Base 2016)	107,3	0,5	<b>3,2</b>	107,3	0,5	<b>2,7</b>	jun / 2021
✓ Inflación subyacente	104,6	0,0	<b>0,4</b>	104,7	0,1	<b>0,2</b>	jun / 2021
Coste laboral medio por trabajador y mes	2.469,14	-8,5	<b>3,1</b>	2.605,61	-5,3	<b>1,4</b>	IT 2021
Valor tasado de la vivienda libre (euros / m <sup>2</sup> )	1.180,6	-1,8	<b>-2,8</b>	1.625,4	0,2	<b>-0,9</b>	IT 2021
Precio del petróleo Brent (\$/barril)				73,3	5,5	<b>81,2</b>	jun / 2021

	Aragón		España		Fecha del dato			
	Último dato	Variación sobre periodo anterior %	Variación interanual %	Último dato		Variación sobre periodo anterior %		
<b>COMERCIO DE MERCANCIAS CON EL EXTRANJERO</b>								
✓ Importaciones e introducciones (miles euros)	1.207.637	16,4	168,6	27.138.233	-5,4	63,9	abr / 2021	
✓ Exportaciones y expediciones (miles euros)	1.277.756	-8,3	140,6	25.841.334	-8,6	71,8	abr / 2021	
<b>FINANCIEROS Y MONETARIOS</b>								
Tipo interés a corto <sup>(1)</sup> (Euribor a 1 año)					-0,484	0,00	<b>-0,34</b>	jun / 2021
Tipo interés a largo <sup>(1)</sup> (Deuda del Estado a 10 años)					0,445	-0,07	<b>-0,07</b>	jun / 2021
✓ Tipo cambio dólar USA/Euro <sup>(1)</sup>					1,205	-0,01	<b>0,08</b>	jun / 2021

✓ Los datos relativos a estas variables han sido actualizados.

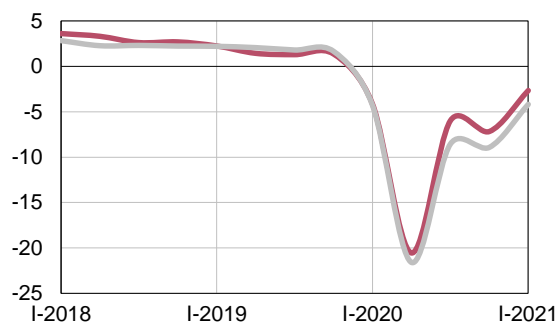
(1) Las variaciones están expresadas en puntos porcentuales.

**PRODUCCIÓN Y DEMANDA**

**PIB**

(Variación interanual en %)

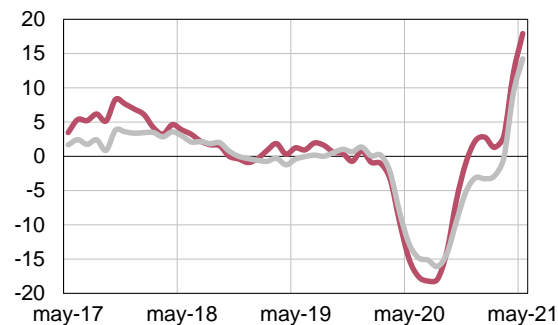
— Aragón — España



**Producción Industrial**

(Variación interanual suavizada en %)

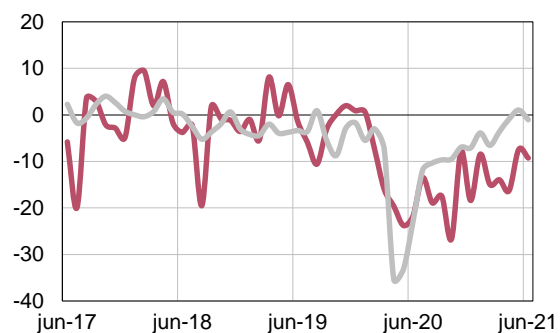
— Aragón — España



**Clima Industrial**

(saldo)

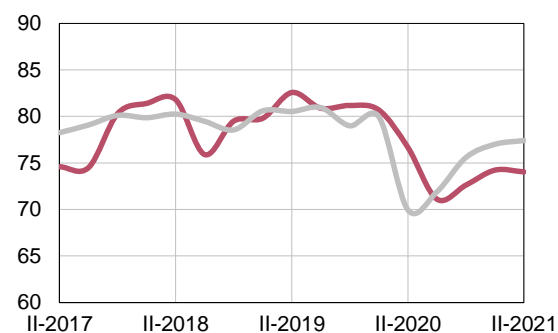
— Aragón — España



**Grado de utilización de la**

**capacidad productiva (%)**

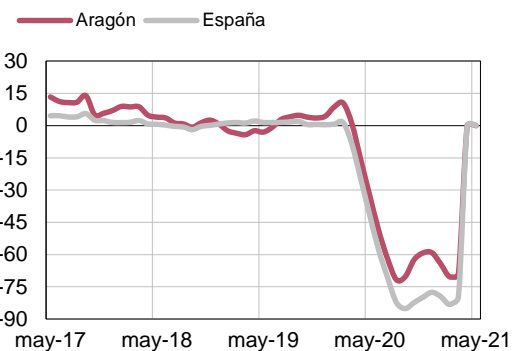
— Aragón — España



**PRODUCCIÓN Y DEMANDA**

**Pernoctaciones hoteleras**

(Variación interanual suavizada en %)



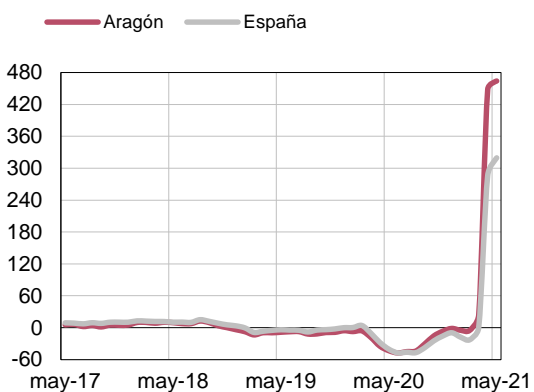
**Índice comercio al por menor general sin estaciones de servicio deflactado**

(Variación interanual suavizada en %)



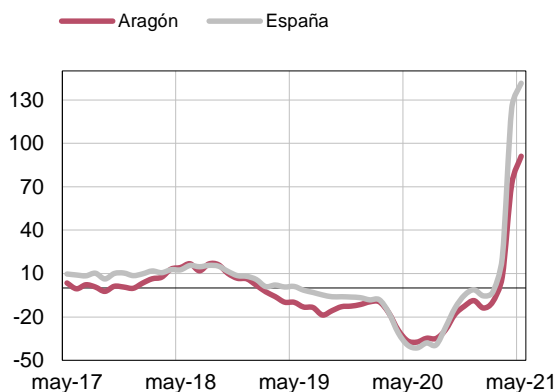
**Matriculación de turismos**

(Variación interanual suavizada en %)



**Matriculación de vehículos de carga**

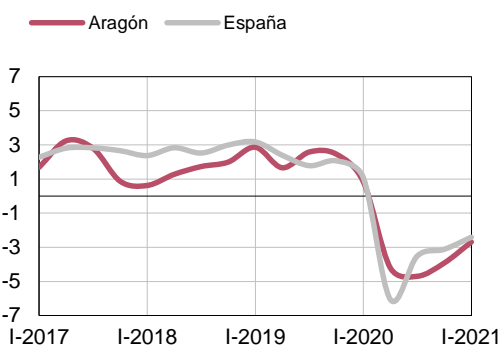
(Variación interanual suavizada en %)



**MERCADO DE TRABAJO**

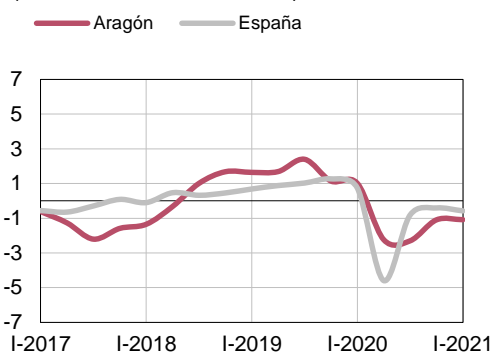
**Ocupados**

(Variación interanual en %)



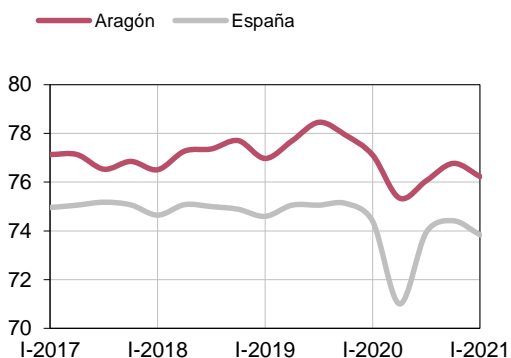
**Activos**

(Variación interanual en %)



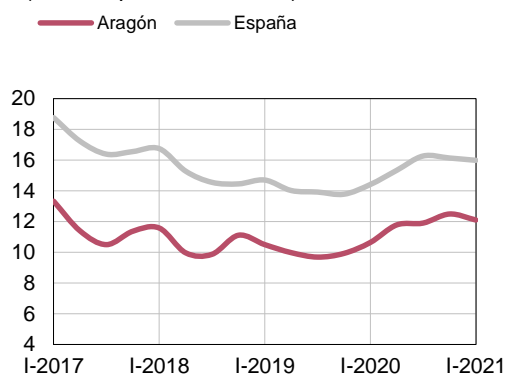
**Tasa de actividad 16-64 años**

(% de activos/ población 16-64 años)



**Tasa de paro**

(% de la población activa)



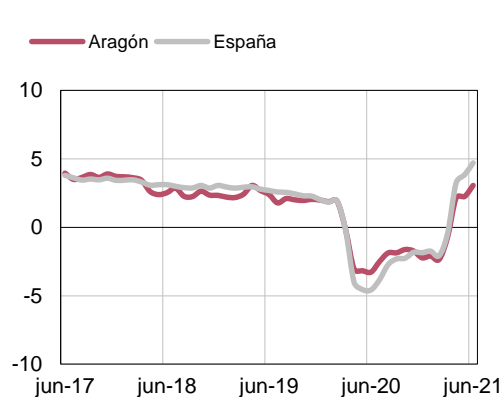
**Paro registrado.SPEE**

(Variación interanual en %)



**Afiliados a la Seguridad Social**

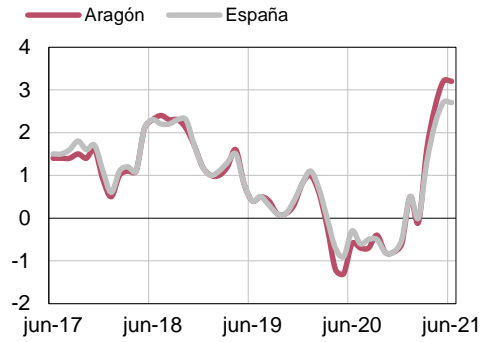
(Variación interanual en %)



**PRECIOS Y SALARIOS**

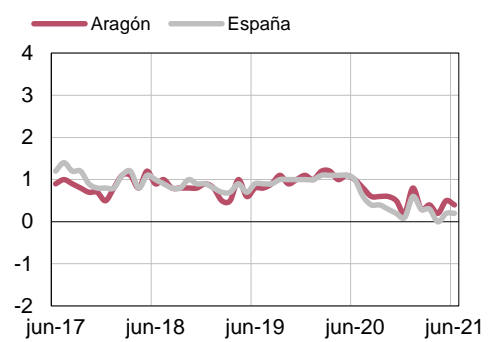
**Índice de Precios de Consumo**

(Variación interanual en %)



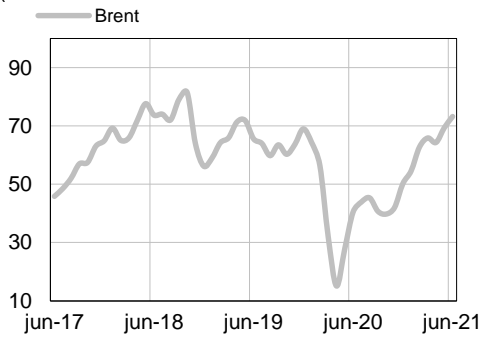
**Inflación subyacente**

(Variación interanual en %)



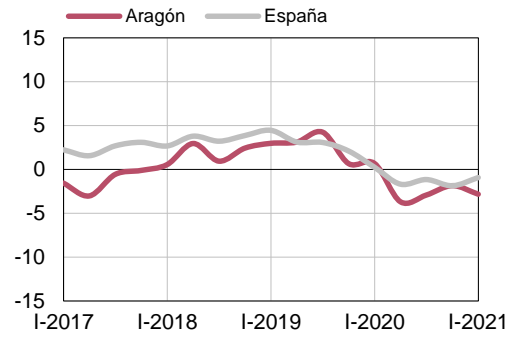
**Precio petróleo Brent**

(\$/barril)



**Valor tasado de vivienda libre**

(Variación interanual en %)



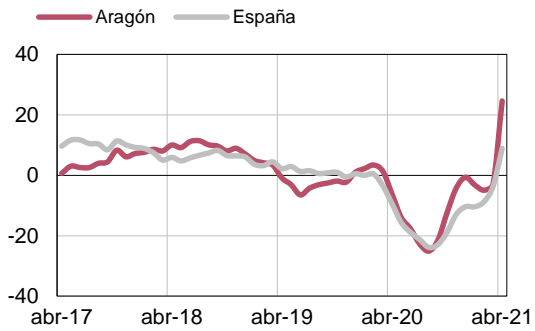
**Coste laboral medio por trabajador y mes**

(Variación interanual en %)

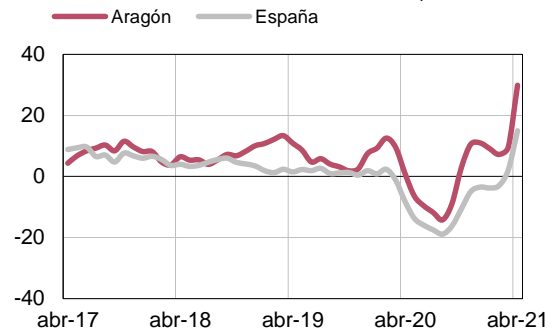


**COMERCIO DE MERCANCIAS CON EL EXTRANJERO**

**Importaciones e introducciones**  
(Variación interanual suavizada en %)

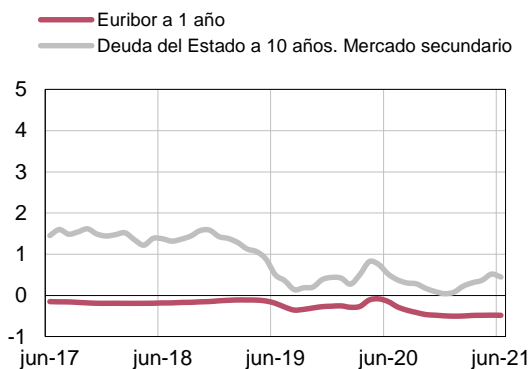


**Exportaciones y expediciones**  
(Variación interanual suavizada en %)

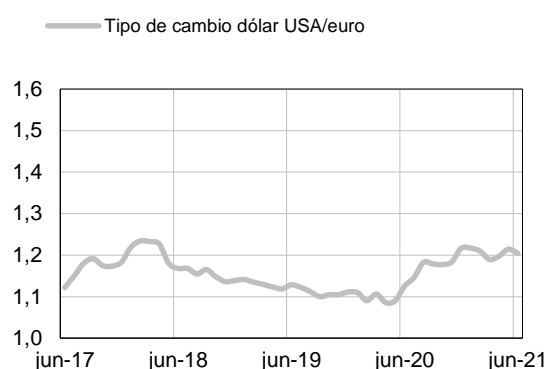


**FINANCIEROS Y MONETARIOS**

**Tipos de interés a corto y a largo**



**Tipo de cambio dólar/euro**



**Más información**