

| | Aragón | | España | | | | Fecha del dato |
|---|-------------|------------------------------------|------------------------|-------------|------------------------------------|------------------------|----------------|
| | Último dato | Variación sobre periodo anterior % | Variación interanual % | Último dato | Variación sobre periodo anterior % | Variación interanual % | |
| PRODUCCIÓN Y DEMANDA | | | | | | | |
| ✓ PIB a precios de mercado (%) | | -0,6 | -2,7 | | -0,4 | -4,2 | IT 2021 |
| Índice de producción industrial (Base 2015) | 96,0 | -15,4 | 57,8 | 102,2 | -8,7 | 50,3 | abr / 2021 |
| Indicador del clima industrial ⁽¹⁾ | -7,5 | 8,8 | 16,3 | 1,1 | 2,0 | 34,2 | may / 2021 |
| Utilización de la capacidad productiva (%) ⁽¹⁾ | 74,0 | -0,2 | -2,6 | 77,4 | 0,4 | 7,4 | II T 2021 |
| ✓ Visados dirección de obra (viviendas) | 190 | -17,0 | 55,7 | 11.945 | 3,0 | 102,5 | feb / 2021 |
| ✓ Índice de comercio al por menor deflactado | 101,2 | 3,4 | 13,2 | 101,3 | 4,0 | 16,2 | may / 2021 |
| ✓ Matriculación de vehículos de carga | 380 | 7,6 | 96,9 | 18.203 | 0,6 | 100,2 | may / 2021 |
| ✓ Matriculación de turismos | 1.787 | 5,8 | 88,9 | 103.086 | 20,3 | 181,0 | may / 2021 |
| ✓ Pernoctaciones en establecimientos hoteleros | 188.590 | 34,5 | 704,5 | 7.226.242 | 78,3 | 2.565,0 | may / 2021 |
| MERCADO DE TRABAJO | | | | | | | |
| EPA | | | | | | | |
| Ocupados (miles) | 566,5 | -0,3 | -2,7 | 19.206,8 | -0,7 | -2,4 | IT 2021 |
| Población activa (miles) | 644,4 | -0,7 | -1,1 | 22.860,7 | -0,9 | -0,6 | IT 2021 |
| Tasa de paro ⁽¹⁾ | 12,10 | -0,4 | 1,5 | 15,98 | -0,1 | 1,6 | IT 2021 |
| Tasa de actividad 16-64 años ⁽¹⁾ | 76,23 | -0,5 | -0,9 | 73,84 | -0,6 | -0,6 | IT 2021 |
| Hogares con todos activos parados (miles) | 21,7 | -5,7 | -7,3 | 1.226,2 | 2,4 | 14,2 | IT 2021 |
| ✓ Paro registrado | 75.578 | -4,3 | -1,2 | 3.614.339 | -4,4 | -6,4 | jun / 2021 |
| ✓ Afiliados a la Seguridad Social | 587.821 | 1,9 | 3,1 | 19.500.277 | 1,2 | 4,7 | jun / 2021 |
| PRECIOS Y SALARIOS | | | | | | | |
| Índice de precios de consumo (Base 2016) | 106,7 | 0,7 | 3,2 | 106,8 | 0,5 | 2,7 | may / 2021 |
| Inflación subyacente | 104,6 | 0,5 | 0,5 | 104,6 | 0,3 | 0,2 | may / 2021 |
| ✓ Coste laboral medio por trabajador y mes | 2.469,14 | -8,5 | 3,1 | 2.605,61 | -5,3 | 1,4 | IT 2021 |
| Valor tasado de la vivienda libre (euros / m ²) | 1.180,6 | -1,8 | -2,8 | 1.625,4 | 0,2 | -0,9 | IT 2021 |
| ✓ Precio del petróleo Brent (\$/barril) | | | | 73,3 | 5,5 | 81,2 | jun / 2021 |

| | Aragón | | España | | Fecha del dato | | |
|--|-------------|------------------------------------|------------------------|-------------|----------------|------------------------------------|------------|
| | Último dato | Variación sobre periodo anterior % | Variación interanual % | Último dato | | Variación sobre periodo anterior % | |
| COMERCIO DE MERCANCIAS CON EL EXTRANJERO | | | | | | | |
| ✓ Importaciones e introducciones (miles euros) | 1.207.637 | 16,4 | 168,6 | 27.138.233 | -5,4 | 63,9 | abr / 2021 |
| ✓ Exportaciones y expediciones (miles euros) | 1.277.756 | -8,3 | 140,6 | 25.841.334 | -8,6 | 71,8 | abr / 2021 |
| FINANCIEROS Y MONETARIOS | | | | | | | |
| ✓ Tipo interés a corto ⁽¹⁾ (Euribor a 1 año) | | | | -0,484 | 0,00 | -0,34 | jun / 2021 |
| ✓ Tipo interés a largo ⁽¹⁾ (Deuda del Estado a 10 años) | | | | 0,445 | -0,07 | -0,07 | jun / 2021 |
| Tipo cambio dólar USA/Euro ⁽¹⁾ | | | | 1,215 | 0,02 | 0,12 | may / 2021 |

✓ Los datos relativos a estas variables han sido actualizados.

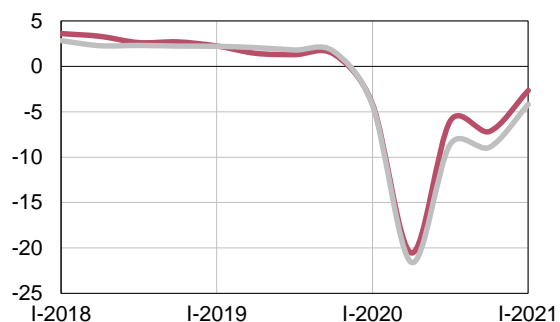
(1) Las variaciones están expresadas en puntos porcentuales.

PRODUCCIÓN Y DEMANDA

PIB

(Variación interanual en %)

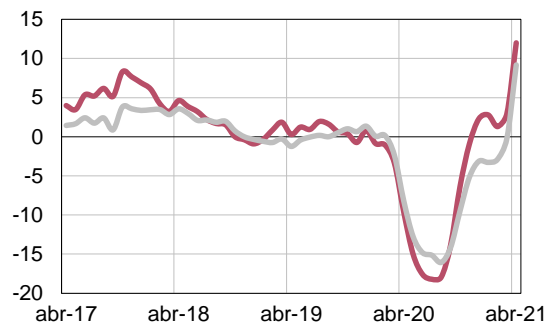
— Aragón — España



Producción Industrial

(Variación interanual suavizada en %)

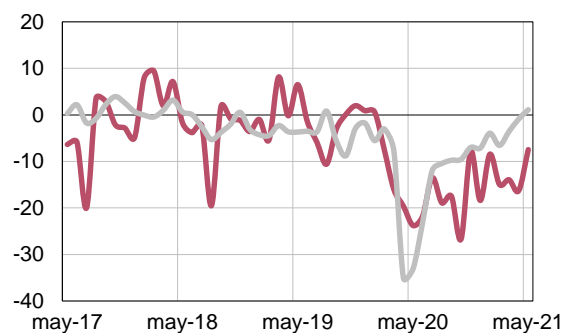
— Aragón — España



Clima Industrial

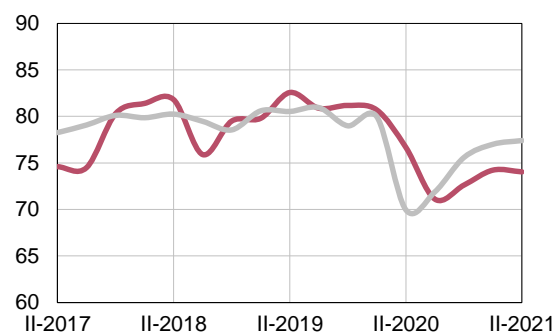
(saldo)

— Aragón — España



Grado de utilización de la capacidad productiva (%)

— Aragón — España



PRODUCCIÓN Y DEMANDA

Pernoctaciones hoteleras

(Variación interanual suavizada en %)



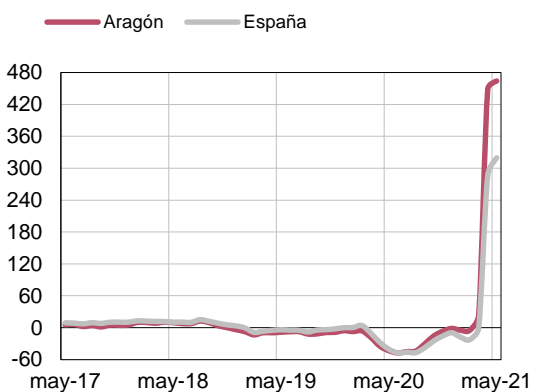
Índice comercio al por menor general sin estaciones de servicio deflactado

(Variación interanual suavizada en %)



Matriculación de turismos

(Variación interanual suavizada en %)



Matriculación de vehículos de carga

(Variación interanual suavizada en %)

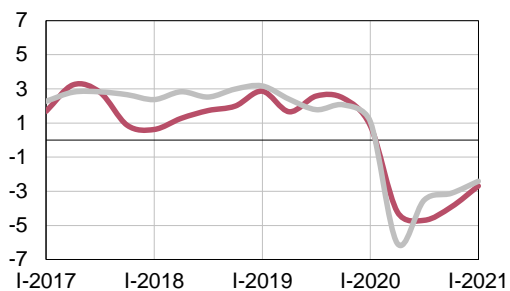


MERCADO DE TRABAJO

Ocupados

(Variación interanual en %)

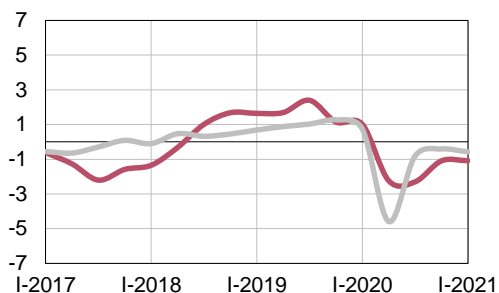
— Aragón — España



Activos

(Variación interanual en %)

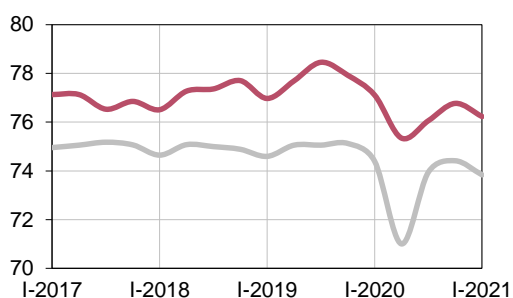
— Aragón — España



Tasa de actividad 16-64 años

(% de activos/ población 16-64 años)

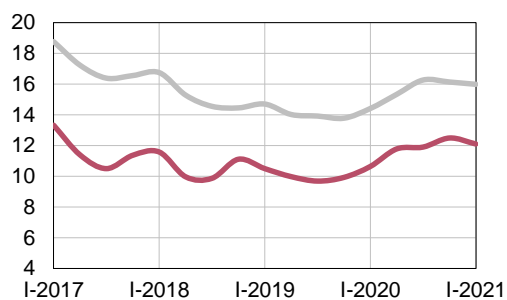
— Aragón — España



Tasa de paro

(% de la población activa)

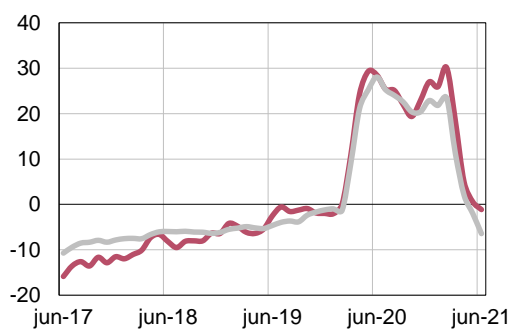
— Aragón — España



Paro registrado.SPEE

(Variación interanual en %)

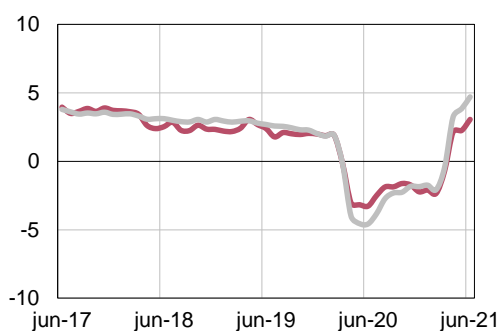
— Aragón — España



Afiliados a la Seguridad Social

(Variación interanual en %)

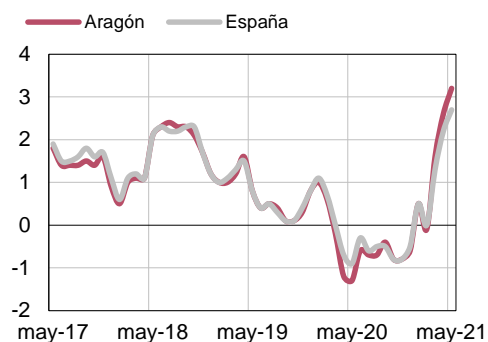
— Aragón — España



PRECIOS Y SALARIOS

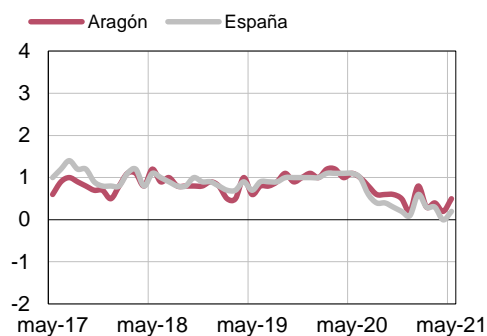
Índice de Precios de Consumo

(Variación interanual en %)



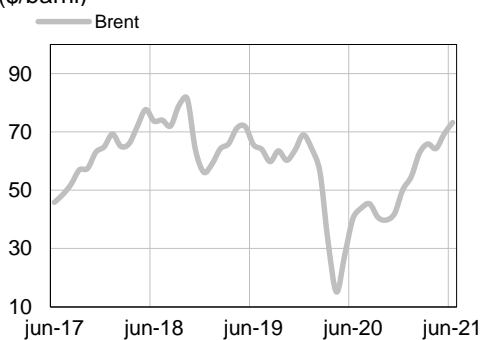
Inflación subyacente

(Variación interanual en %)



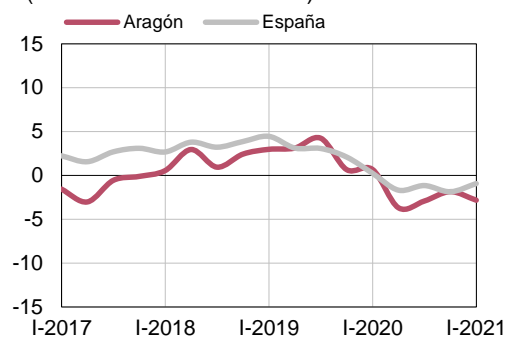
Precio petróleo Brent

(\$/barril)



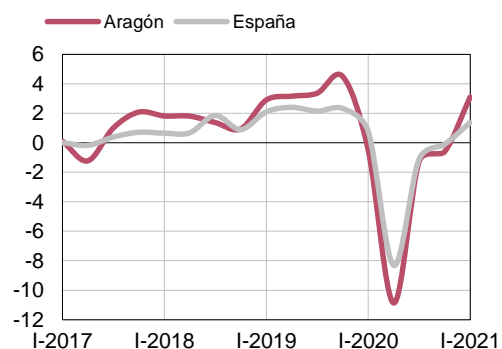
Valor tasado de vivienda libre

(Variación interanual en %)



Coste laboral medio por trabajador y mes

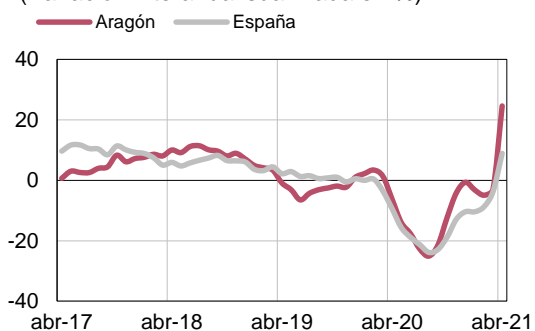
(Variación interanual en %)



COMERCIO DE MERCANCIAS CON EL EXTRANJERO

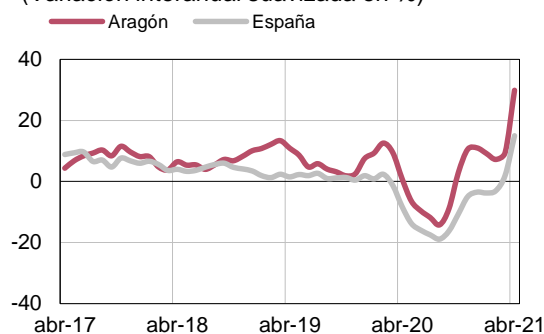
Importaciones e introducciones

(Variación interanual suavizada en %)



Exportaciones y expediciones

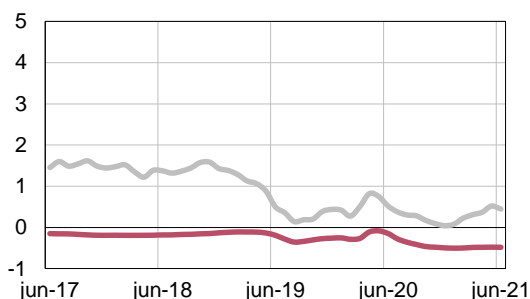
(Variación interanual suavizada en %)



FINANCIEROS Y MONETARIOS

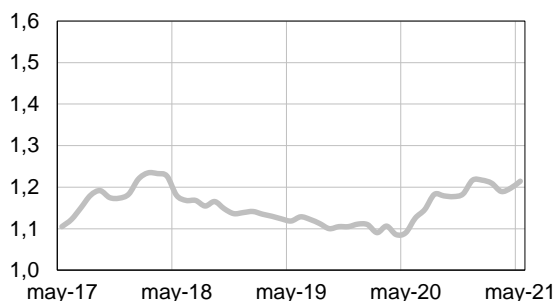
Tipos de interés a corto y a largo

— Euribor a 1 año
— Deuda del Estado a 10 años. Mercado secundario



Tipo de cambio dólar/euro

— Tipo de cambio dólar USA/euro



Más información