

**Índices de comercio al por menor. Base 2015.**

**Mayo de 2021**

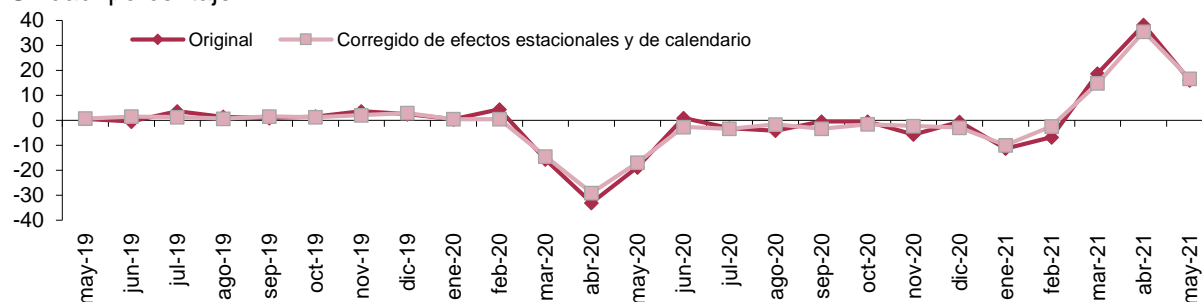
La tasa de variación anual del Índice general del comercio minorista a precios constantes de Aragón se sitúa en el mes de mayo de 2021 en el 16,0%, eliminando los efectos estacionales y de calendario la tasa es del 16,7%.

**Índices de ventas a precios constantes y tasas de variación.**

	Aragón		España			
	Índice	Tasa anual (%)	Tasa de la media en lo que va de año (%)	Índice	Tasa anual (%)	Tasa de la media en lo que va de año (%)
<b>General</b>						
Original	97,6	16,0	8,3	101,0	18,8	8,3
Corregido de efecto calendario	99,3	16,9	9,1	101,9	18,9	9,1
Corregido de efectos estacionales y de calendario	102,8	16,7	8,9	104,1	19,6	9,2
<b>General sin estaciones de servicio</b>						
Original	101,2	13,2	8,3	101,3	16,2	7,5
Corregido de efecto calendario	102,9	14,1	8,9	102,3	16,3	8,3
Corregido de efectos estacionales y de calendario	107,9	13,8	8,7	104,8	16,6	8,4

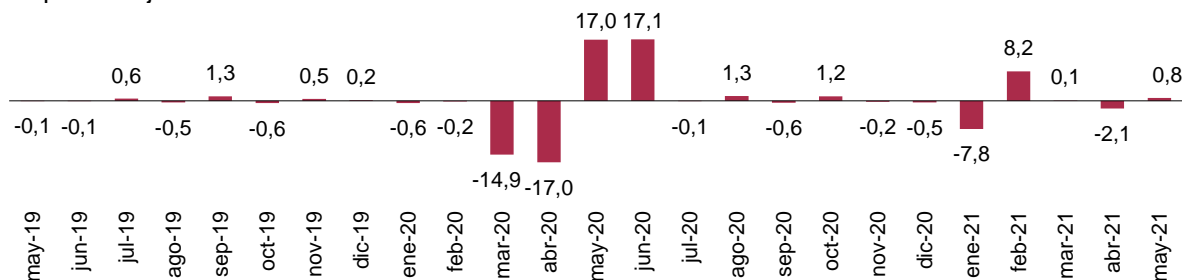
**Índice general de ventas a precios constantes. Tasa anual. Aragón.**

Unidad: porcentaje.



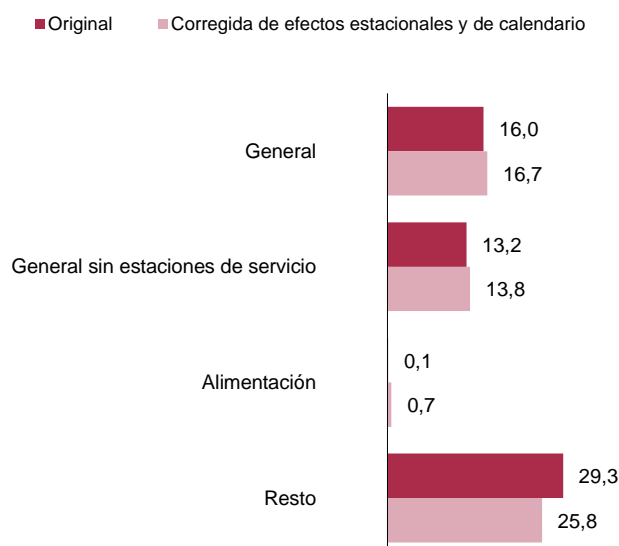
**Índice general de ventas a precios constantes. Corregido de efectos estacionales y de calendario. Tasa mensual. Aragón.**

Unidad: porcentaje.



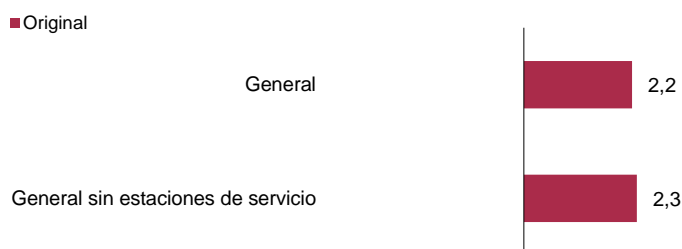
**Índices de ventas a precios constantes. Aragón.  
Tasas de variación interanual.**

Unidad: porcentaje.



**Índices de ocupación. Aragón.  
Tasas de variación interanual.**

Unidad: porcentaje.



Fuente: IAEST, según Índices de comercio al por menor. INE.

**Más información**

[Twitter @IAEST](#)

[Suscripciones públicas del Gobierno de Aragón](#)

[Instituto Aragonés de Estadística / Coyuntura económica de Aragón](#)

[Instituto Aragonés de Estadística / Servicios, comercio, transporte y turismo / Comercio](#)