

Coyuntura turística hotelera.

Mayo de 2021

El número de pernoctaciones en establecimientos hoteleros de Aragón durante el mes de mayo se sitúa en 188.590.

En mayo se cubren en Aragón el 23,2% de las plazas ofertadas. El mayor grado de ocupación corresponde a Zaragoza capital con el 35,5%.

Viajeros y pernoctaciones en establecimientos hoteleros.

	Huesca	Teruel	Zaragoza	Zaragoza capital	Pirineo Aragonés	Aragón	España
Nº de viajeros. Total	24.426	17.752	60.692	43.996	17.627	102.870	3.358.838
Residentes en España	21.596	15.812	52.977	38.214	15.717	90.385	2.553.635
Residentes en el extranjero	2.831	1.940	7.715	5.782	1.910	12.485	805.203
Nº de pernoctaciones. Total	48.050	31.706	108.834	78.881	32.515	188.590	7.226.242
Residentes en España	41.160	26.278	92.075	65.557	28.904	159.513	4.639.412
Residentes en el extranjero	6.890	5.428	16.758	13.324	3.611	29.077	2.586.830

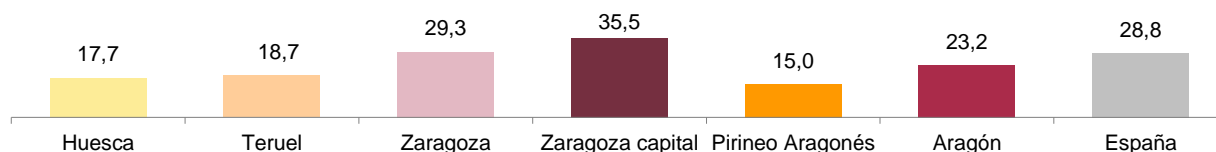
Tasas de variación interanual del total de pernoctaciones hoteleras.

Unidad: porcentaje.



Grado de ocupación por plazas.

Unidad: porcentaje.



Pernoctaciones hoteleras. Principales mercados.

Pernoctaciones residentes / Ranking según CA de procedencia.

	Número	Porcentaje
Total	159.513	100,0
Aragón	42.858	26,9
Cataluña	30.177	18,9
Comunidad de Madrid	23.576	14,8
Comunidad Valenciana	16.345	10,2

Pernoctaciones no residentes / Ranking según país de procedencia.

	Número	Porcentaje
Total	29.077	100,0
Francia	6.347	21,8
Italia	2.688	9,2
Reino Unido	2.385	8,2
Portugal	1.794	6,2

Coyuntura turística hotelera.

Mayo de 2021

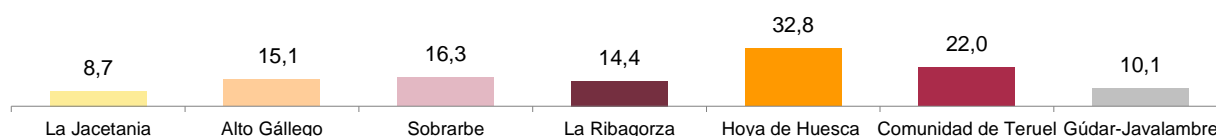
Viajeros y pernoctaciones en establecimientos hoteleros.

Comarcas de interés turístico.

	La Jacetania	Alto Gállego	Sobrarbe	Ribagorza	Hoya de Huesca / La Plana de Uesca	Comunidad de Teruel	Gúdar-Javalambre
Nº de viajeros. Total	1.280	5.092	6.630	2.349	6.677	6.309	2.061
Residentes en España	1.108	4.628	5.725	2.135	5.619	5.531	2.046
Residentes en el extranjero	172	463	905	214	1.058	778	15
Nº de pernoctaciones. Total	1.963	8.971	10.959	5.854	13.417	11.831	2.853
Residentes en España	1.744	8.163	9.633	5.125	10.086	9.957	2.835
Residentes en el extranjero	220	808	1.326	728	3.331	1.873	18

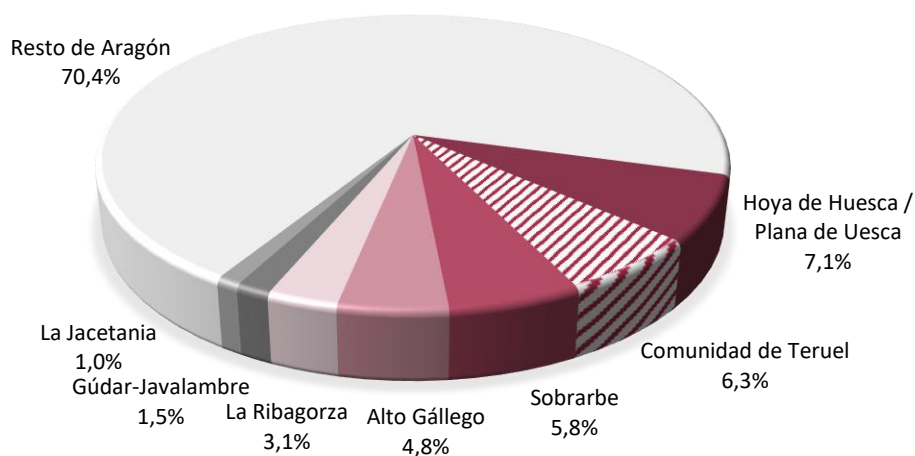
Grado de ocupación por plazas.

Unidad: porcentaje.



Pernoctaciones hoteleras en comarcas de interés turístico.

Unidad: porcentaje.



Fuente: IAEST según Encuesta de ocupación hotelera. INE.

Más información

Twitter @IAEST

Suscripciones públicas del Gobierno de Aragón

Instituto Aragonés de Estadística / Coyuntura económica de Aragón

Instituto Aragonés de Estadística / Servicios, comercio, transporte y turismo / Turismo