

**Índice de precios de consumo. Base 2016.**

**Mayo de 2021**

La tasa de variación anual del IPC en Aragón en mayo de 2021 es del 3,2%, cinco décimas superior a la nacional (2,7%).

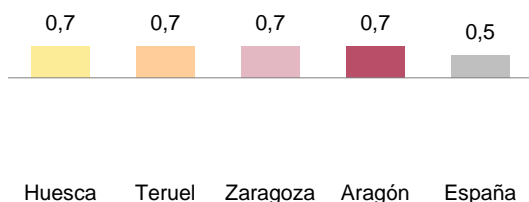
La tasa de variación mensual se sitúa en el 0,7%.

**Índice general de precios de consumo y tasas de variación.**

	Huesca	Teruel	Zaragoza	Aragón	España
Índice general	106,7	106,7	106,7	106,7	106,8
% Variación sobre mes anterior	0,7	0,7	0,7	0,7	0,5
% Variación sobre mismo mes año anterior	3,6	3,0	3,2	3,2	2,7

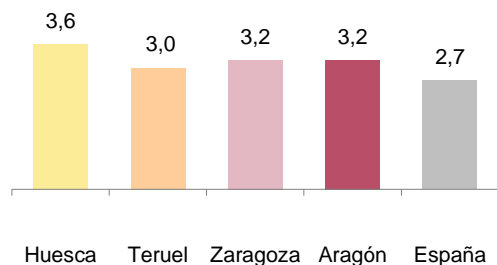
**Tasas de variación mensual.**

Unidad: Porcentaje



**Tasas de variación interanual.**

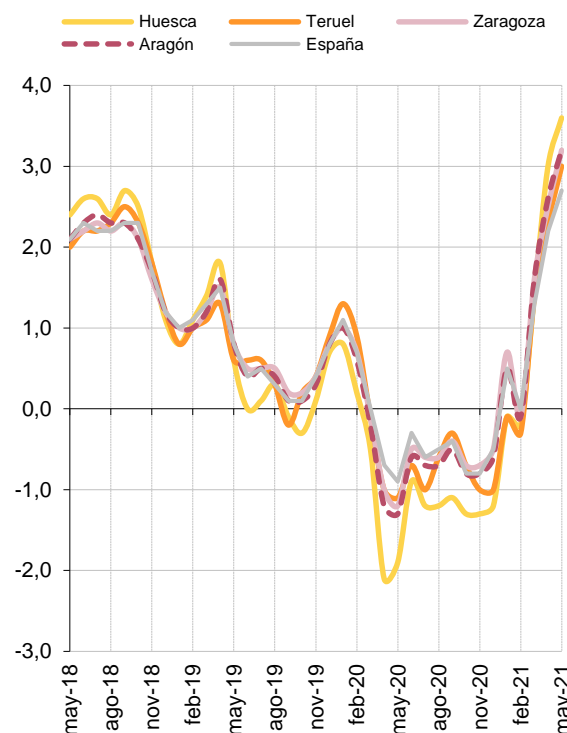
Unidad: Porcentaje



**Evolución del IPC.**

**Tasas de variación interanual.**

Unidad: Porcentaje



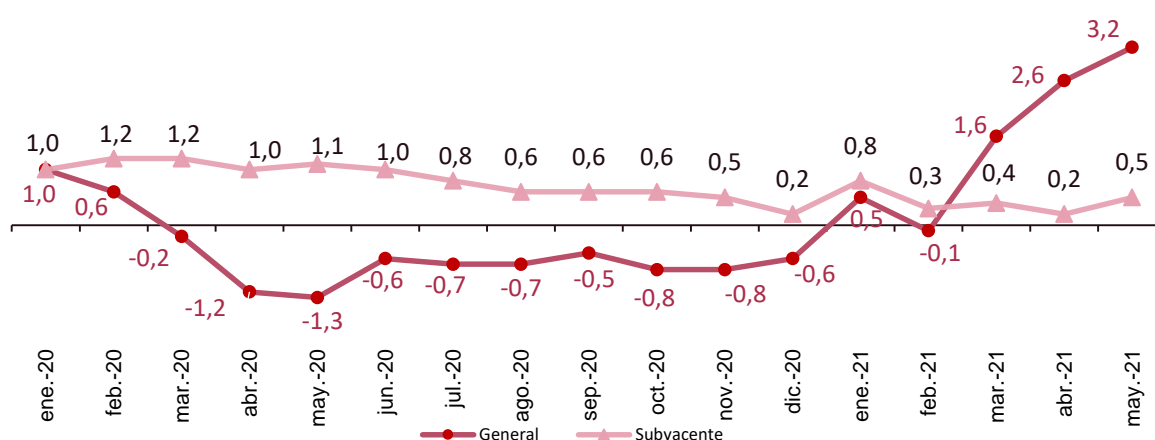
**Índice de precios de consumo. Base 2016.**

**Mayo de 2021**

La tasa de variación anual en Aragón de la inflación subyacente (índice general sin alimentos no elaborados ni productos energéticos) se sitúa en el 0,5%, inferior en más de dos puntos a la del IPC general (3,2%).

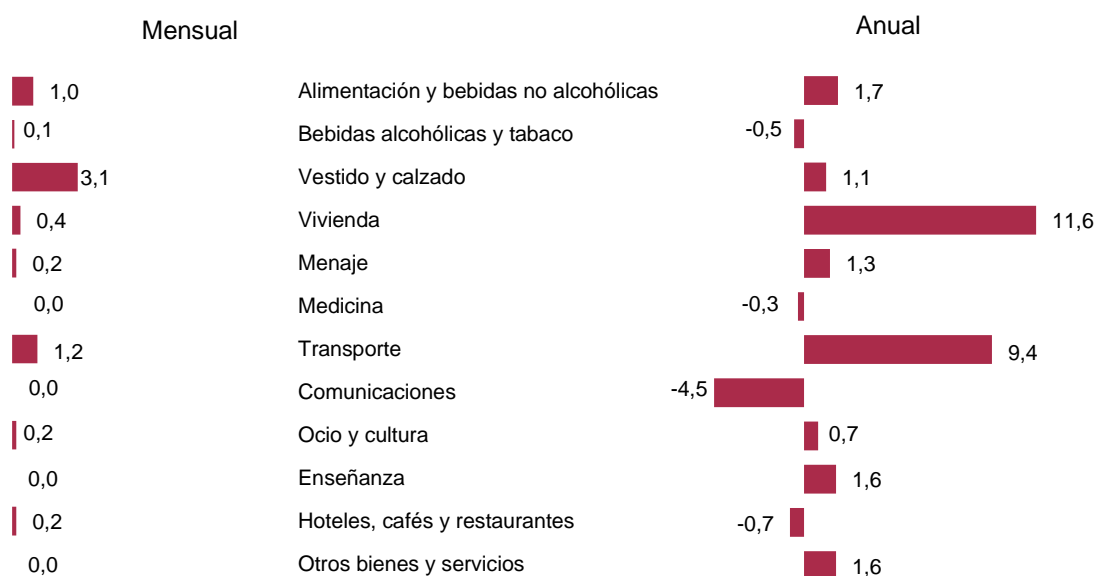
**Tasas de variación interanual. Índice General y Subyacente. Aragón.**

Unidad: Porcentaje



**Tasas de variación por grupos. Aragón.**

Unidad: Porcentaje



Fuente: IAEST según Índices de precios de consumo. INE.

**Más información**

Twitter @IAEST

Suscripciones públicas del Gobierno de Aragón

Instituto Aragonés de Estadística / Coyuntura económica de Aragón

Instituto Aragonés de Estadística / Precios / Índice de precios de consumo (IPC)