

Indicador de clima industrial.

Mayo de 2021

El Indicador de clima industrial (ICI) de Aragón en mayo de 2021 se sitúa, tras corregir los resultados de efectos estacionales y de calendario, en un valor de -7,5 puntos, lo que supone un aumento de 8,8 puntos respecto al mes anterior.

Indicador de clima industrial de Aragón: general y componentes.

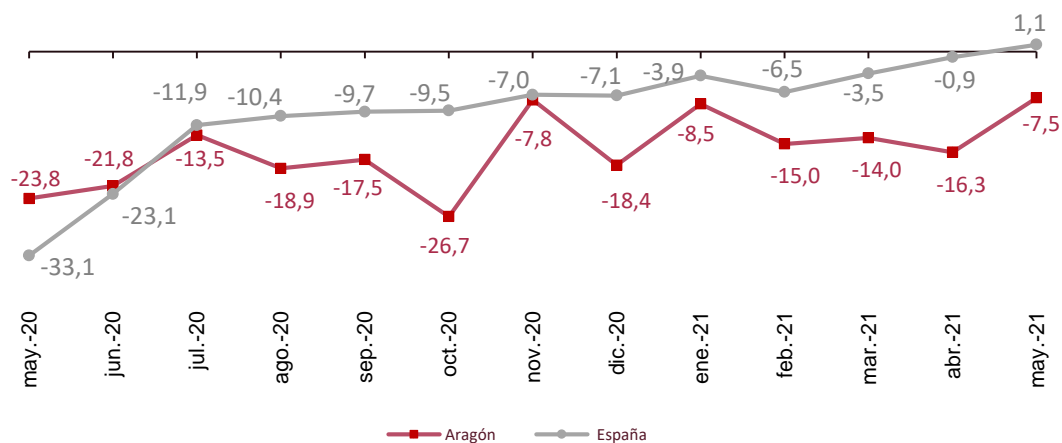
Datos desestacionalizados.

	Saldo	Variación mensual	Variación anual
Indicador de clima industrial	-7,5	8,8	16,3
Cartera de pedidos	-17,0	10,2	23,8
Existencias de productos terminados	14,4	-2,9	3,8
Expectativas de producción	9,0	13,4	29,0

Indicador de clima industrial. Aragón y España.

Datos desestacionalizados.

Unidad: Saldo.



Indicador de clima industrial.

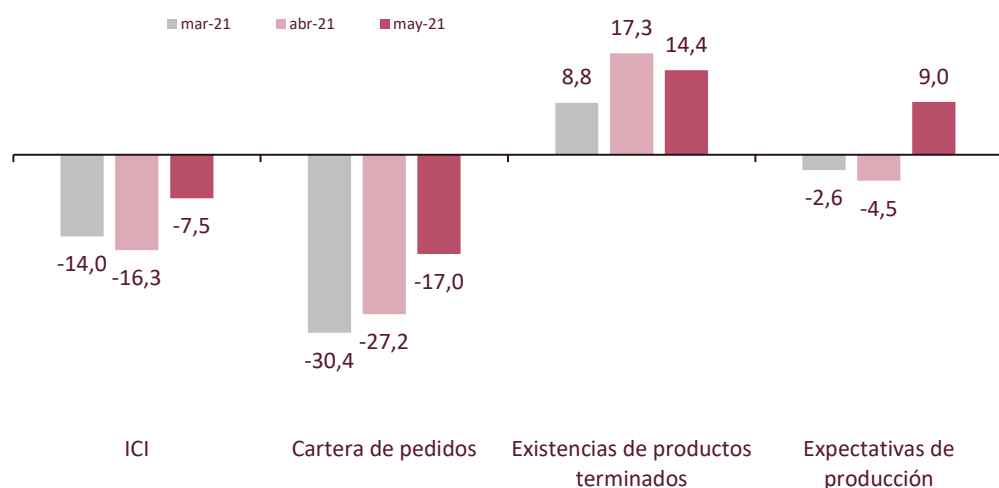
Mayo de 2021

El valor del ICI de Aragón en mayo de 2021 (-7,5) es consecuencia del mejor comportamiento de los indicadores Cartera de pedidos (-17,0), Existencias de productos terminados (14,4) y del valor positivo de las Expectativas de producción (9,0).

Indicador de clima industrial de Aragón: general y componentes.

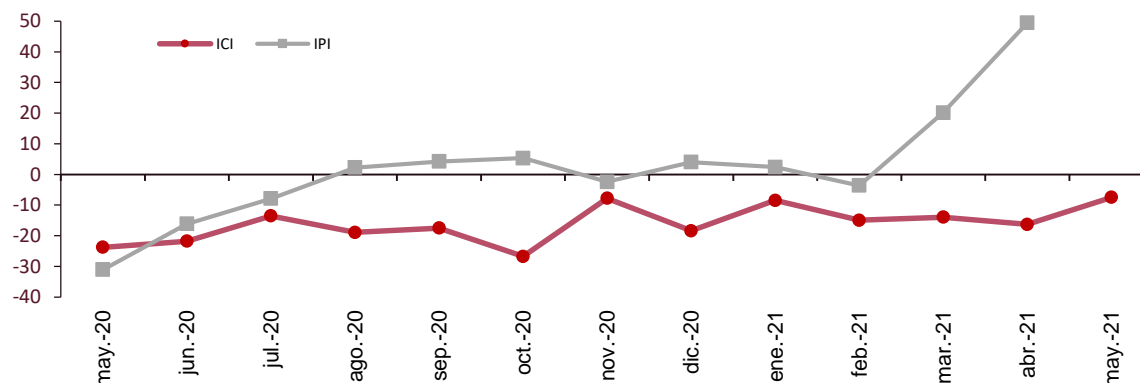
Datos desestacionalizados.

Unidad: Saldo.



Indicador de clima industrial y tasa de variación interanual del Índice de producción industrial desestacionalizados. Aragón.

Unidades: ICI en saldo e IPI en porcentaje.



Fuente: IAEST.

Más información

[Twitter @IAEST](#)

[Suscripciones públicas del Gobierno de Aragón](#)

[Instituto Aragonés de Estadística / Coyuntura económica de Aragón](#)

[Instituto Aragonés de Estadística / Agricultura, industria y construcción / Índices e indicadores industriales](#)