

**Índices de comercio al por menor. Base 2015.**

**Abril de 2021**

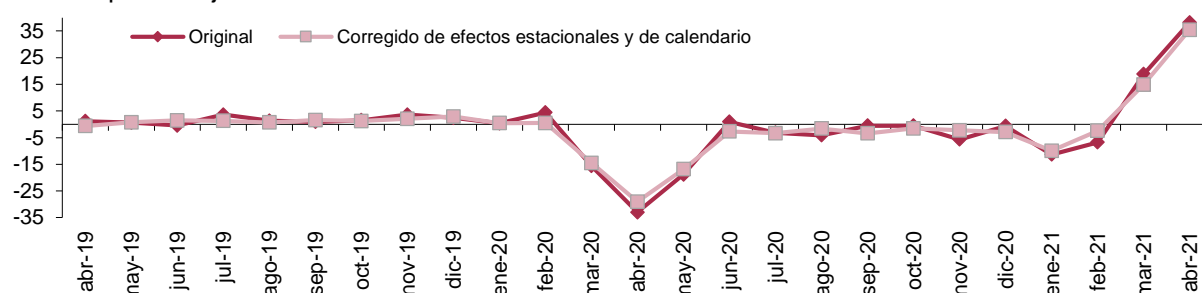
La tasa de variación anual del Índice general del comercio minorista a precios constantes de Aragón se sitúa en el mes de abril de 2021 en el 38,1%, eliminando los efectos estacionales y de calendario la tasa es del 35,4%.

**Índices de ventas a precios constantes y tasas de variación.**

	Aragón		España			
	Índice	Tasa anual (%)	Tasa de la media en lo que va de año (%)	Índice	Tasa anual (%)	Tasa de la media en lo que va de año (%)
<b>General</b>						
Original	94,0	38,1	6,5	96,7	38,5	5,9
Corregido de efecto calendario	93,4	37,1	7,2	97,5	40,4	6,8
Corregido de efectos estacionales y de calendario	101,9	35,4	7,1	104,5	41,0	7,0
<b>General sin estaciones de servicio</b>						
Original	97,8	33,7	7,1	97,5	34,7	5,5
Corregido de efecto calendario	97,1	33,3	7,8	98,4	36,6	6,4
Corregido de efectos estacionales y de calendario	105,0	30,8	7,5	105,6	37,2	6,6

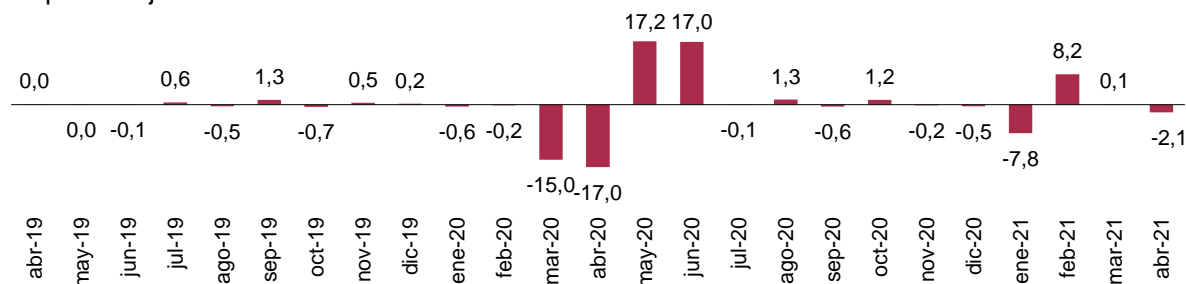
**Índice general de ventas a precios constantes. Tasa anual. Aragón.**

Unidad: porcentaje.



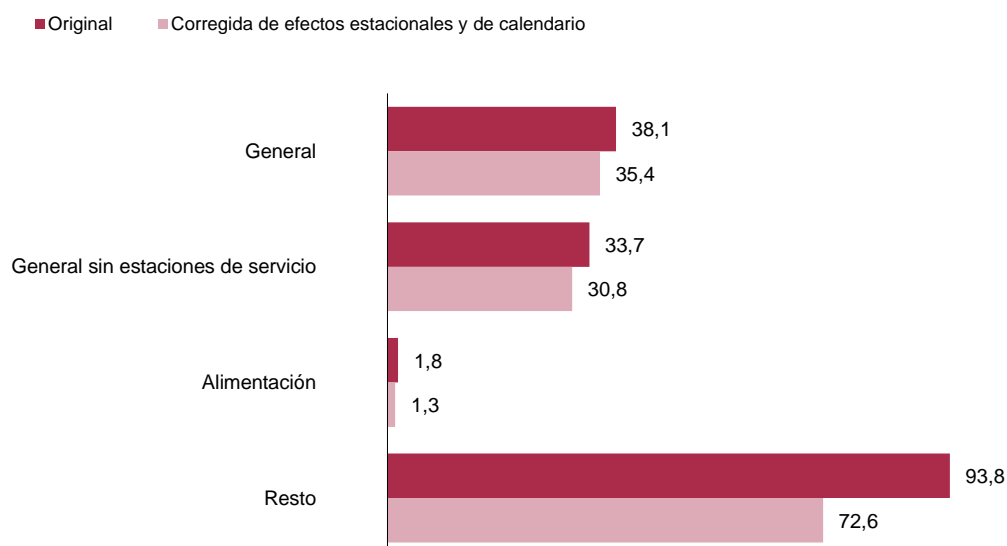
**Índice general de ventas a precios constantes. Corregido de efectos estacionales y de calendario. Tasa mensual. Aragón.**

Unidad: porcentaje.



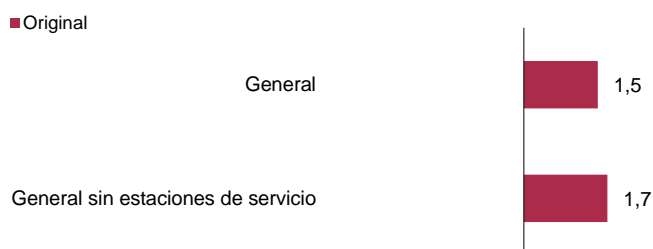
**Índices de ventas a precios constantes. Aragón.  
Tasas de variación interanual.**

Unidad: porcentaje.



**Índices de ocupación. Aragón.  
Tasas de variación interanual.**

Unidad: porcentaje.



Fuente: IAEST, según Índices de comercio al por menor. INE.

**Más información**

[Twitter @IAEST](#)

[Suscripciones públicas del Gobierno de Aragón](#)

[Instituto Aragonés de Estadística / Coyuntura económica de Aragón](#)

[Instituto Aragonés de Estadística / Servicios, comercio, transporte y turismo / Comercio](#)