

Coyuntura turística hotelera.

Abril de 2021

El número de pernoctaciones en establecimientos hoteleros de Aragón durante el mes de abril se sitúa en 140.182.

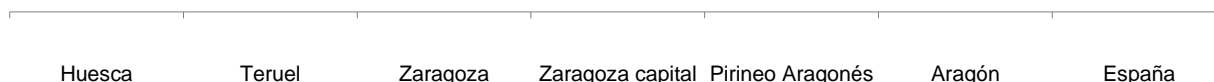
En abril se cubren en Aragón el 18,4% de las plazas ofertadas. El mayor grado de ocupación corresponde a Zaragoza capital con el 22,5%.

Viajeros y pernoctaciones en establecimientos hoteleros.

	Huesca	Teruel	Zaragoza	Zaragoza capital	Pirineo Aragonés	Aragón	España
Nº de viajeros. Total	23.685	9.538	39.064	27.129	19.687	72.287	1.933.219
Residentes en España	22.395	8.687	35.246	24.179	18.876	66.328	1.546.277
Residentes en el extranjero	1.289	852	3.818	2.950	811	5.959	386.942
Nº de pernoctaciones. Total	48.276	18.668	73.237	50.244	36.888	140.182	4.052.125
Residentes en España	43.756	15.730	63.458	42.466	35.335	122.943	2.793.461
Residentes en el extranjero	4.521	2.939	9.779	7.778	1.553	17.238	1.258.665

Tasas de variación interanual del total de pernoctaciones hoteleras.

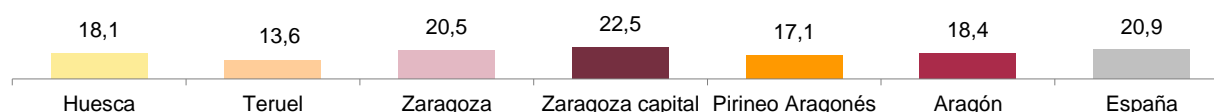
Unidad: porcentaje.



"-": Dato no disponible debido a que en abril de 2020 los establecimientos hoteleros permanecieron cerrados.

Grado de ocupación por plazas.

Unidad: porcentaje.



Pernoctaciones hoteleras. Principales mercados.

Pernoctaciones residentes / Ranking según CA de procedencia.

	Número	Porcentaje
Total	122.943	100,0
Aragón	58.540	47,6
Cataluña	15.031	12,2
Comunidad de Madrid	13.493	11,0
Comunidad Valenciana	7.592	6,2

Pernoctaciones no residentes / Ranking según país de procedencia.

	Número	Porcentaje
Total	17.238	100,0
Italia	1.808	10,5
Francia	1.769	10,3
Portugal	1.501	8,7
Estados Unidos	1.165	6,8

Coyuntura turística hotelera.

Abril de 2021

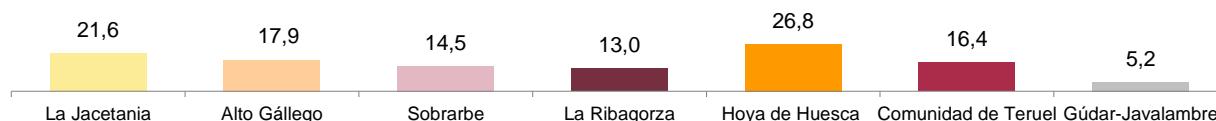
Viajeros y pernoctaciones en establecimientos hoteleros.

Comarcas de interés turístico.

	La Jacetania	Alto Gállego	Sobrarbe	Ribagorza	Hoya de Huesca / La Plana de Uesca	Comunidad de Teruel	Gúdar-Javalambre
Nº de viajeros. Total	5.297	5.644	4.311	1.996	4.360	3.394	473
Residentes en España	4.824	5.526	4.193	1.920	3.959	3.089	409
Residentes en el extranjero	472	118	118	77	401	304	64
Nº de pernoctaciones. Total	9.655	10.095	7.799	5.146	10.160	7.764	816
Residentes en España	8.825	9.846	7.646	4.991	7.724	6.094	722
Residentes en el extranjero	830	250	152	156	2.435	1.670	94

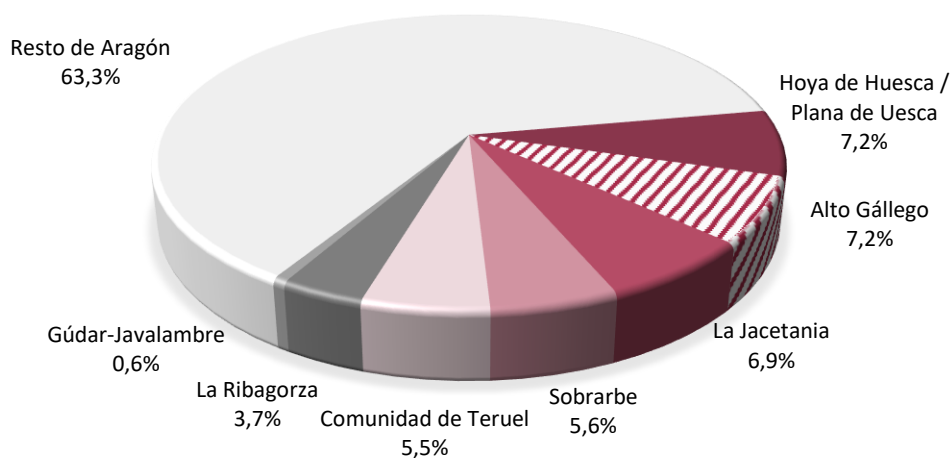
Grado de ocupación por plazas.

Unidad: porcentaje.



Pernoctaciones hoteleras en comarcas de interés turístico.

Unidad: porcentaje.



Fuente: IAEST según Encuesta de ocupación hotelera. INE.

Más información

Twitter @IAEST

Suscripciones públicas del Gobierno de Aragón

Instituto Aragonés de Estadística / Coyuntura económica de Aragón

Instituto Aragonés de Estadística / Servicios, comercio, transporte y turismo / Turismo