

La Comunidad Autónoma de Aragón ha exportado por un valor de 1.392,7 millones de euros en marzo de 2021, lo que supone una tasa de variación interanual del 34,2%. En España, la variación interanual de las exportaciones ha sido de un 29,9%.

Las importaciones de Aragón han aumentado en marzo de 2021 un 21,3% en tasa interanual, mientras que a nivel nacional se tiene un incremento del 20,5%.

El saldo comercial de Aragón ha sido positivo por un valor de 355,1 millones de euros, siendo el déficit comercial nacional de 411,9 millones de euros.

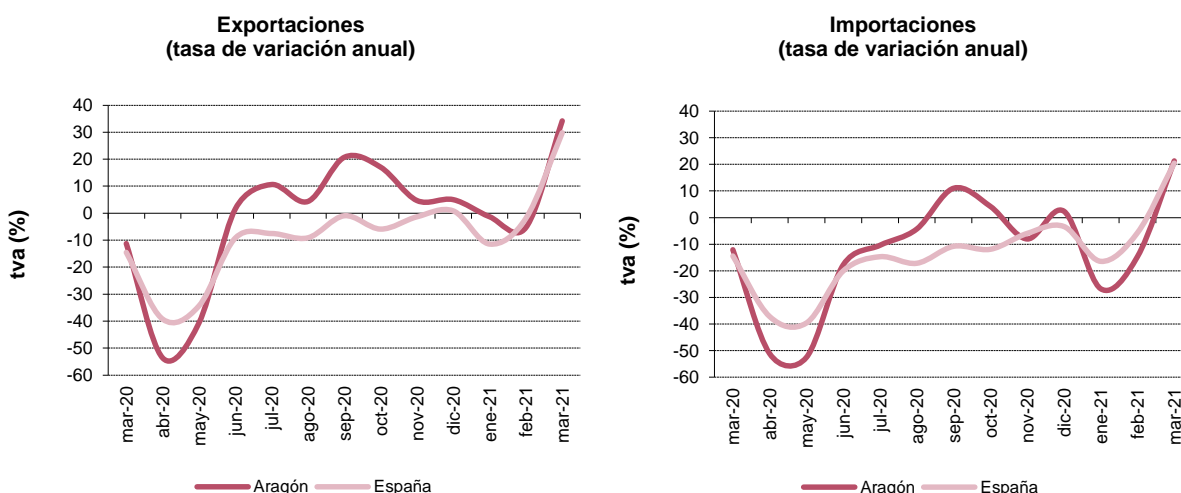
### Exportaciones e importaciones. Principales magnitudes.

	Exportaciones (miles de €)	Exp. tvm (%)	Exp. tva (%)	Importaciones (miles de €)	Imp. tvm (%)	Imp. tva (%)	Saldo (miles de €)
<b>Aragón</b>	<b>1.392.724,7</b>	<b>13,6</b>	<b>34,2</b>	<b>1.037.604,3</b>	<b>16,3</b>	<b>21,3</b>	<b>355.120,4</b>
Huesca	157.664,2	20,9	24,3	80.992,8	22,4	31,0	76.671,4
Teruel	35.685,0	-6,4	10,5	16.979,2	-4,8	28,6	18.705,8
Zaragoza	1.199.375,5	13,4	36,6	939.632,4	16,3	20,4	259.743,1
<b>España</b>	<b>28.268.288,0</b>	<b>20,1</b>	<b>29,9</b>	<b>28.680.165,6</b>	<b>16,5</b>	<b>20,5</b>	<b>-411.877,5</b>

tvm: tasa de variación mensual; tva: tasa de variación anual; Datos provisionales

A efectos de esta operación, se considera **comercio con el extranjero** exclusivamente el comercio intracomunitario (intercambios realizados con los países de la Unión Europea) y el comercio extracomunitario (intercambios realizados con el resto de países), pero excluye las operaciones de intercambio de mercancías entre Aragón y otras Comunidades Autónomas de España (comercio interregional).

### Evolución de las exportaciones e importaciones. Aragón y España.



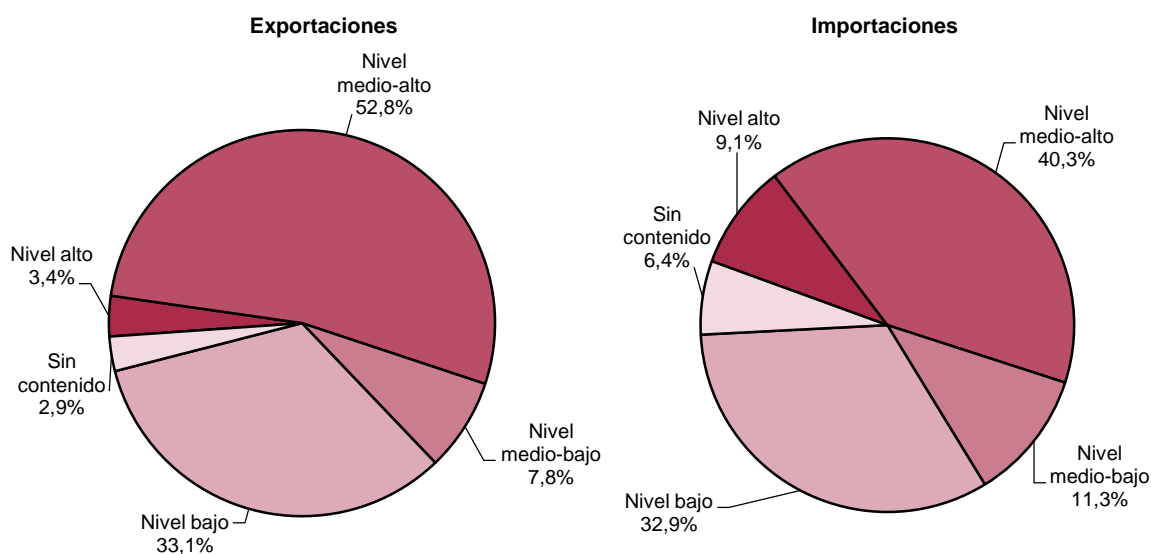
### Exportaciones e importaciones por sectores económicos. Aragón.

Sectores económicos	Export. (miles de €)	Export.% sobre Total	Import. (miles de €)	Import.% sobre Total
<b>Total</b>	<b>1.392.724,7</b>	<b>100,00%</b>	<b>1.037.604,3</b>	<b>100,00%</b>
Alimentación, bebidas y tabaco	250.743,4	18,00%	91.838,4	8,85%
Productos energéticos	1.251,7	0,09%	1.797,4	0,17%
Materias primas	11.049,0	0,79%	23.543,9	2,27%
Semimanufacturas no químicas	80.557,8	5,78%	53.171,4	5,12%
Productos químicos	129.736,1	9,32%	132.167,0	12,74%
Bienes de equipo	221.413,9	15,90%	307.020,3	29,59%
Sector automóvil	411.200,3	29,52%	77.904,2	7,51%
Bienes de consumo duradero	68.320,0	4,91%	62.157,6	5,99%
Manufacturas de consumo	210.392,4	15,11%	286.559,0	27,62%
Otras mercancías	1.044,5	0,07%	634,1	0,06%
Sin clasificar	7.015,5	0,50%	811,0	0,08%

Export: exportaciones; Import: importaciones; Datos provisionales

Las agrupaciones por **sectores económicos** se basan en una clasificación propia de la Secretaría de Estado de Comercio que permite el análisis por grandes sectores y subsectores del comercio exterior de bienes español que tienen una correspondencia con las rúbricas básicas de la Clasificación Uniforme de Comercio Internacional (CUCI).

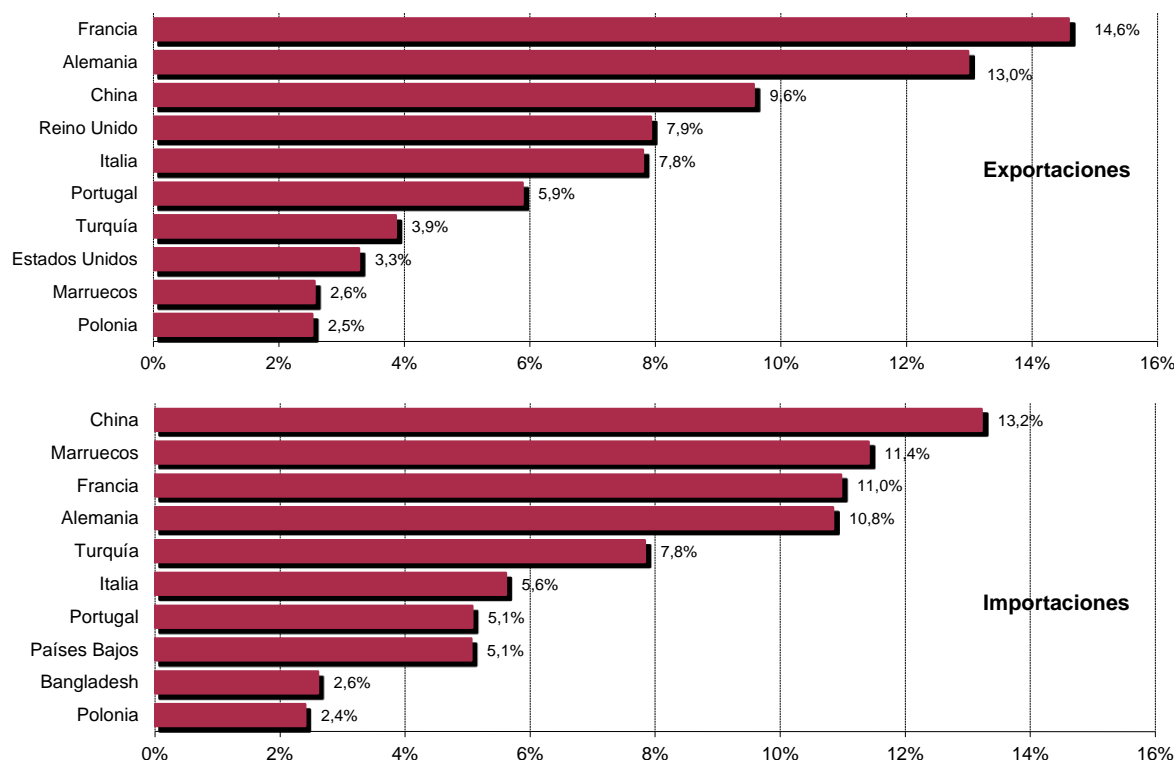
### Exportaciones e importaciones por contenido tecnológico. Aragón.



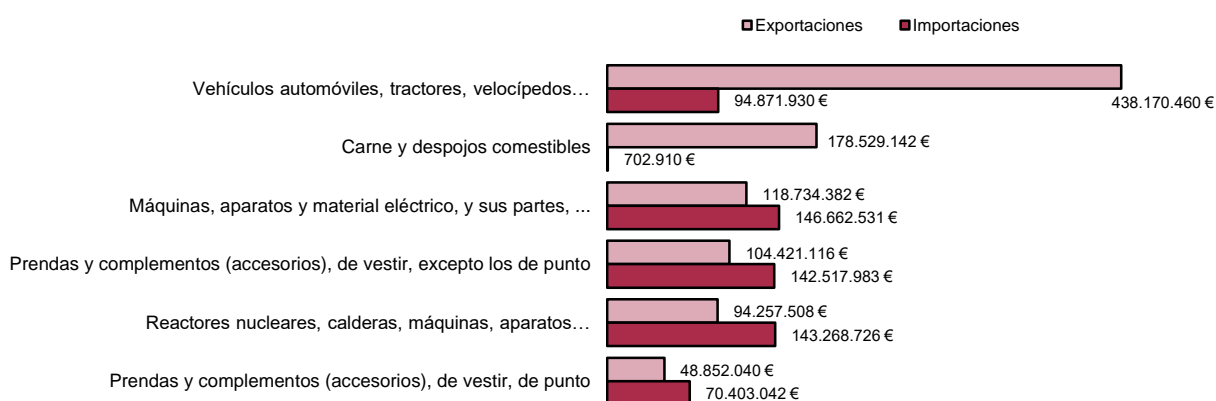
La estadística según **contenido tecnológico** del comercio de productos industriales se basa en la última clasificación elaborada por Eurostat sobre sectores industriales según el esfuerzo en investigación y desarrollo (I+D). El resultado es una clasificación que distribuye un conjunto de sectores industriales de la NACE-Rev.2 en cuatro grupos según su intensidad tecnológica (alto; medio-alto; medio-bajo y bajo).

### Exportaciones e importaciones. Ranking por países.

Los 10 principales clientes de las exportaciones de Aragón representan el 71% del total de exportaciones en marzo de 2021. Por su parte, los 10 principales proveedores de Aragón suponen el 75% del total de las importaciones.



### Exportaciones e importaciones. Principales productos.



Fuente: IAEST según datos del Departamento de Aduanas e II.EE. Agencia Tributaria.

### Más información

Twitter @IAEST

Suscripciones públicas del Gobierno de Aragón

Instituto Aragonés de Estadística / Coyuntura económica de Aragón

Instituto Aragonés de Estadística / PIB, renta, comercio exterior y empresas / Estad. de comercio de mercancías de Aragón con el extranjero