

	Aragón		España				Fecha del dato
	Último dato	Variación sobre periodo anterior %	Variación interanual %	Último dato	Variación sobre periodo anterior %	Variación interanual %	
PRODUCCIÓN Y DEMANDA							
PIB a precios de mercado (%)		0,4	-7,4		-0,5	-4,3	IVT20; IT 21
✓ Índice de producción industrial (Base 2015)	112,5	10,4	16,9	111,7	11,7	15,1	mar / 2021
✓ Indicador del clima industrial ⁽¹⁾	-16,4	-2,4	3,3	-1,9	1,5	34,5	abr / 2021
✓ Utilización de la capacidad productiva (%) ⁽¹⁾	74,0	-0,2	-2,6	77,4	0,4	7,4	II T 2021
Visados dirección de obra (viviendas)	220	-12,4	-9,8	10.465	7,9	-9,4	feb / 2021
Índice de comercio al por menor deflactado	107,7	13,2	18,8	104,6	16,1	17,5	mar / 2021
Matriculación de vehículos de carga	383	4,9	90,5	20.029	27,0	156,1	mar / 2021
Matriculación de turismos	1.952	19,7	182,9	94.013	45,0	124,8	mar / 2021
Pernoctaciones en establecimientos hoteleros	121.475	38,8	-41,8	3.521.656	47,7	-57,9	mar / 2021
MERCADO DE TRABAJO							
EPA							
Ocupados (miles)	566,5	-0,3	-2,7	19.206,8	-0,7	-2,4	IT 2021
Población activa (miles)	644,4	-0,7	-1,1	22.860,7	-0,9	-0,6	IT 2021
Tasa de paro ⁽¹⁾	12,10	-0,4	1,5	15,98	-0,1	1,6	IT 2021
Tasa de actividad 16-64 años ⁽¹⁾	76,23	-0,5	-0,9	73,84	-0,6	-0,6	IT 2021
Hogares con todos activos parados (miles)	21,7	-5,7	-7,3	1.226,2	2,4	14,2	IT 2021
Paro registrado	83.165	-3,2	5,0	3.910.628	-1,0	2,1	abr / 2021
Afiliados a la Seguridad Social	566.402	0,4	2,2	19.055.298	0,7	3,2	abr / 2021
PRECIOS Y SALARIOS							
✓ Índice de precios de consumo (Base 2016)	106,0	1,1	2,6	106,3	1,2	2,2	abr / 2021
✓ Inflación subyacente	104,1	0,8	0,2	104,3	0,9	0,0	abr / 2021
Coste laboral medio por trabajador y mes	2.698,6	12,1	-0,6	2.752,3	9,0	-0,1	IV T 2020
Valor tasado de la vivienda libre (euros / m ²)	1.202,6	0,7	-1,8	1.622,3	0,2	-1,8	IV T 2020
Precio del petróleo Brent (\$/barril)				64,4	-2,3	326,4	abr / 2021

	Aragón			España			Fecha del dato
	Último dato	Variación sobre periodo anterior %	Variación interanual %	Último dato	Variación sobre periodo anterior %	Variación interanual %	
COMERCIO DE MERCANCIAS CON EL EXTRANJERO							
Importaciones e introducciones (miles euros)	892.110	7,3	-14,7	24.623.799	10,6	-5,7	feb / 2021
Exportaciones y expediciones (miles euros)	1.226.529	2,6	-5,3	23.541.978	14,9	-1,9	feb / 2021
FINANCIEROS Y MONETARIOS							
Tipo interés a corto ⁽¹⁾ (Euribor a 1 año)				-0,484	0,00	-0,38	abr / 2021
Tipo interés a largo ⁽¹⁾ (Deuda del Estado a 10 años)				0,368	0,06	-0,45	abr / 2021
Tipo cambio dólar USA/Euro ⁽¹⁾				1,198	0,01	0,11	abr / 2021

✓ Los datos relativos a estas variables han sido actualizados.

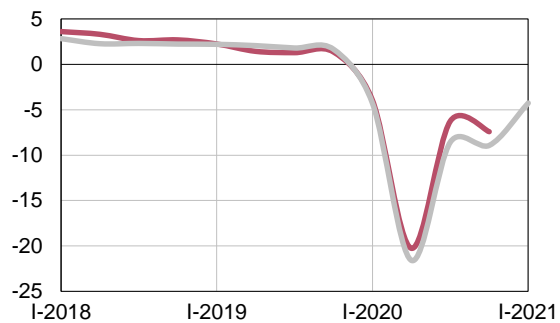
(1) Las variaciones están expresadas en puntos porcentuales.

PRODUCCIÓN Y DEMANDA

PIB

(Variación interanual en %)

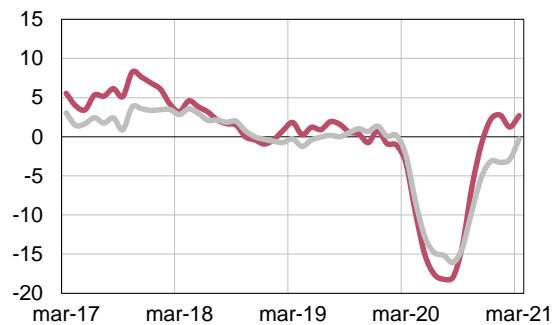
— Aragón — España



Producción Industrial

(Variación interanual suavizada en %)

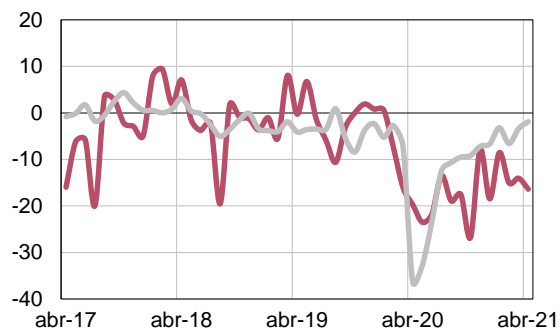
— Aragón — España



Clima Industrial

(saldo)

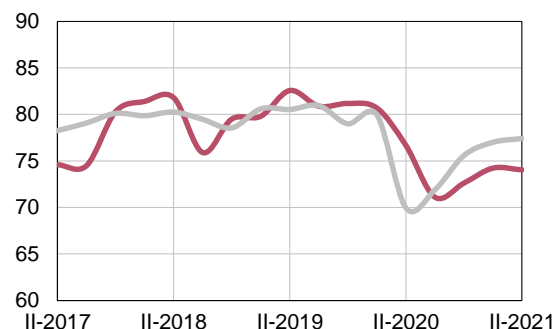
— Aragón — España



Grado de utilización de la

capacidad productiva (%)

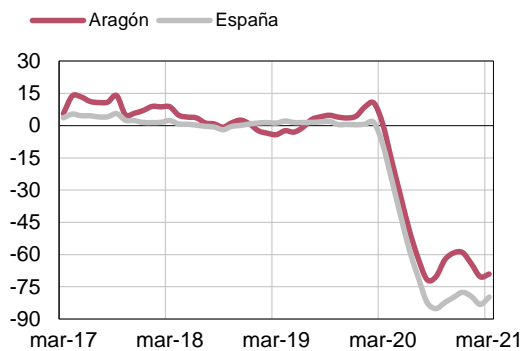
— Aragón — España



PRODUCCIÓN Y DEMANDA

Pernoctaciones hoteleras

(Variación interanual suavizada en %)



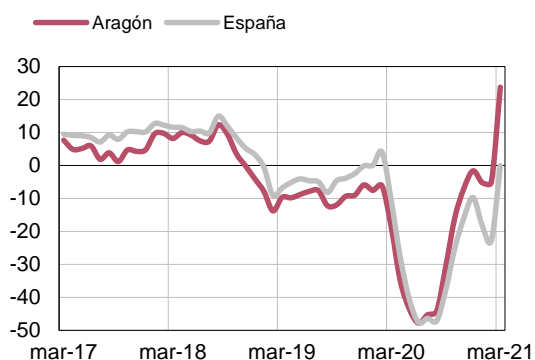
Índice comercio al por menor general sin estaciones de servicio deflactado

(Variación interanual suavizada en %)



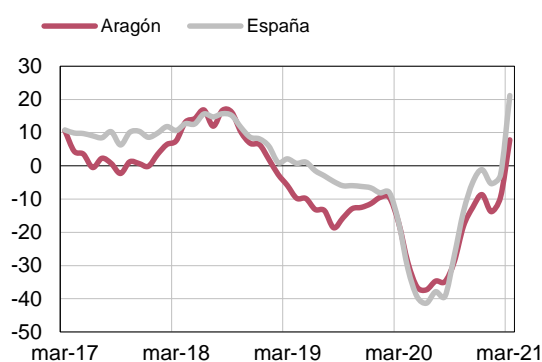
Matriculación de turismos

(Variación interanual suavizada en %)



Matriculación de vehículos de carga

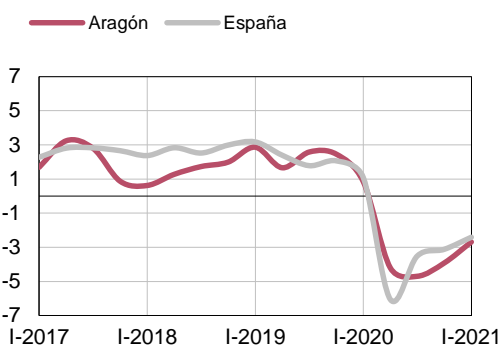
(Variación interanual suavizada en %)



MERCADO DE TRABAJO

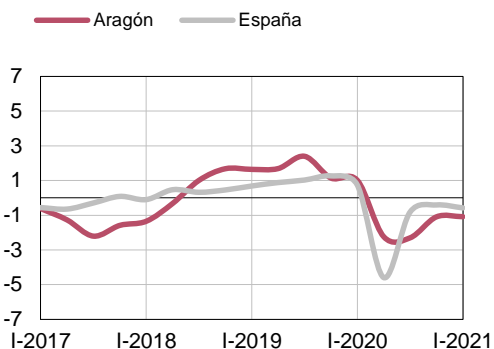
Ocupados

(Variación interanual en %)



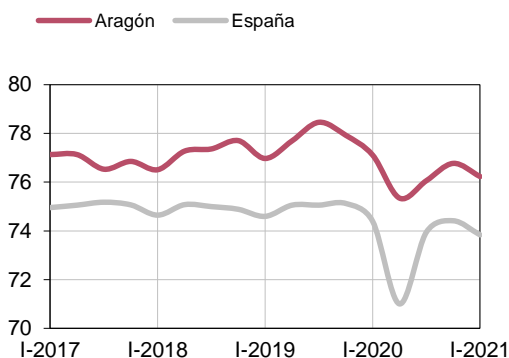
Activos

(Variación interanual en %)



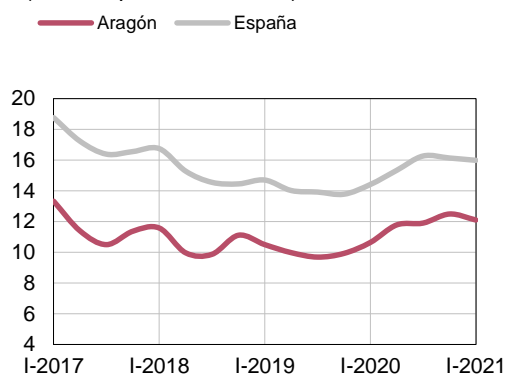
Tasa de actividad 16-64 años

(% de activos/ población 16-64 años)



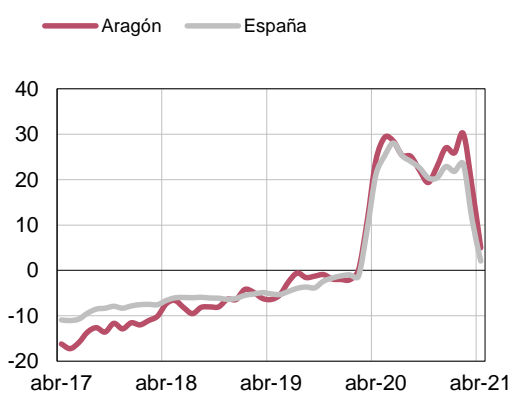
Tasa de paro

(% de la población activa)



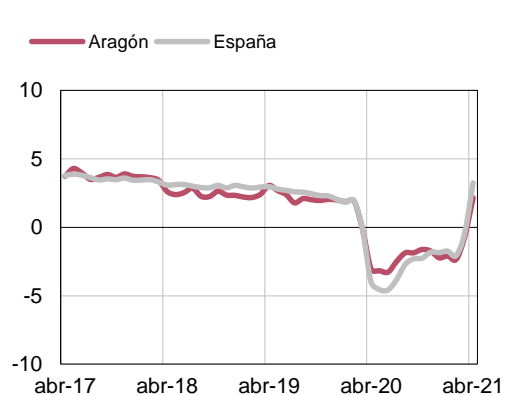
Paro registrado.SPEE

(Variación interanual en %)



Afiliados a la Seguridad Social

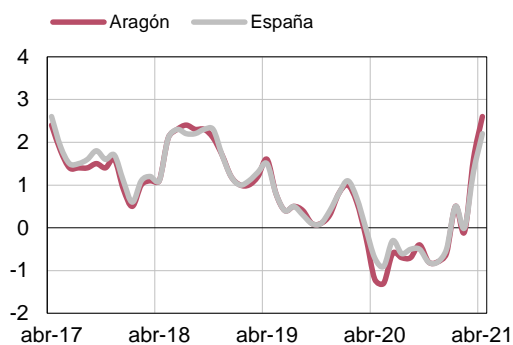
(Variación interanual en %)



PRECIOS Y SALARIOS

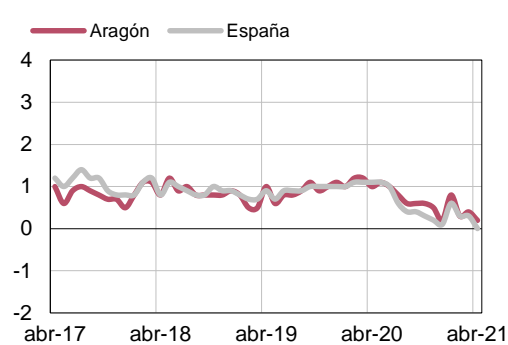
Índice de Precios de Consumo

(Variación interanual en %)



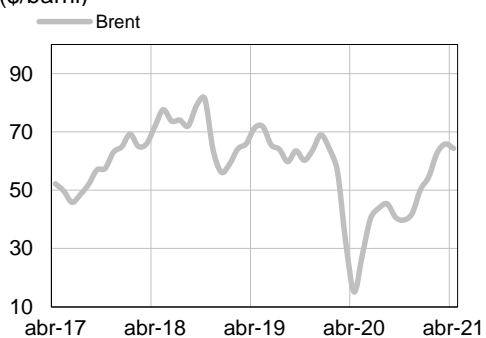
Inflación subyacente

(Variación interanual en %)



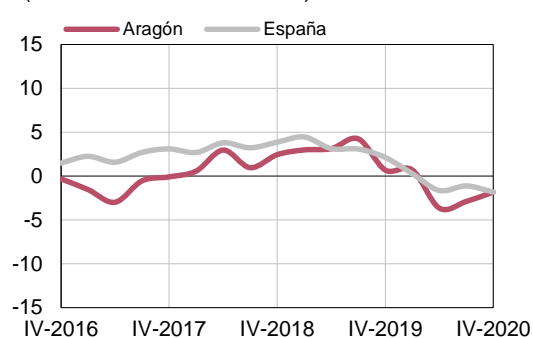
Precio petróleo Brent

(\$/barril)



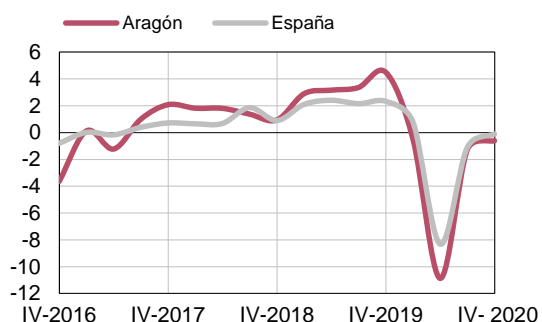
Valor tasado de vivienda

(Variación interanual en %)



Coste laboral medio por trabajador y mes

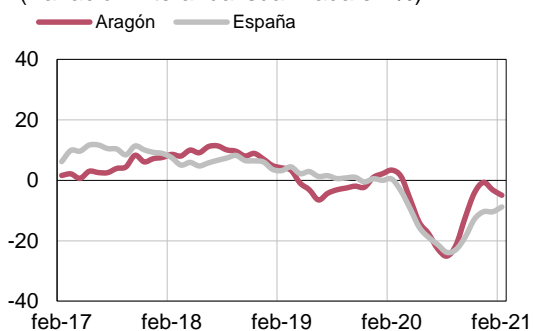
(Variación interanual en %)



COMERCIO DE MERCANCIAS CON EL EXTRANJERO

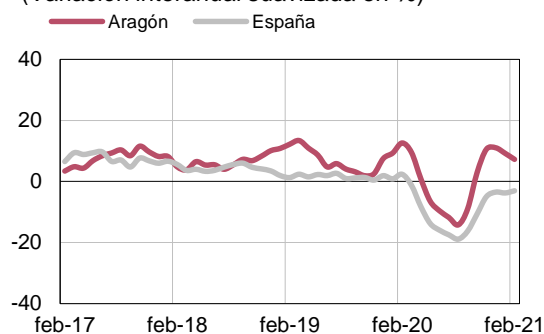
Importaciones e introducciones

(Variación interanual suavizada en %)



Exportaciones y expediciones

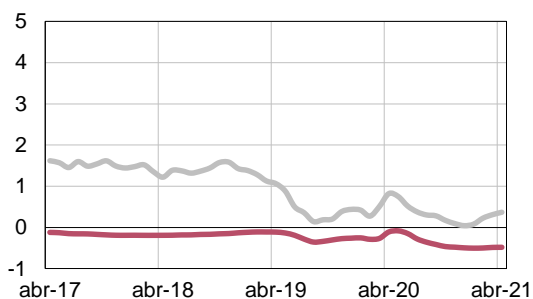
(Variación interanual suavizada en %)



FINANCIEROS Y MONETARIOS

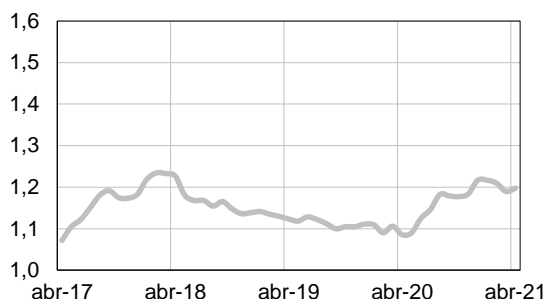
Tipos de interés a corto y a largo

— Euribor a 1 año
— Deuda del Estado a 10 años. Mercado secundario



Tipo de cambio dólar/euro

— Tipo de cambio dólar USA/euro



Más información