

**Índice de precios de consumo. Base 2016.**

**Abril de 2021**

La tasa de variación anual del IPC en Aragón en abril de 2021 es del 2,6%, cuatro décimas superior a la nacional (2,2%).

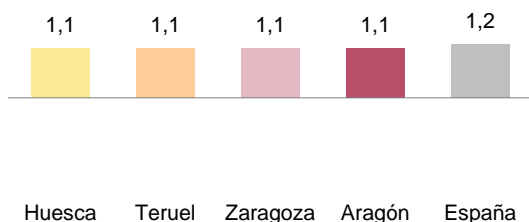
La tasa de variación mensual se sitúa en el 1,1%.

**Índice general de precios de consumo y tasas de variación.**

	Huesca	Teruel	Zaragoza	Aragón	España
Índice general	106,0	106,0	106,0	106,0	106,3
% Variación sobre mes anterior	1,1	1,1	1,1	1,1	1,2
% Variación sobre mismo mes año anterior	3,0	2,3	2,5	2,6	2,2

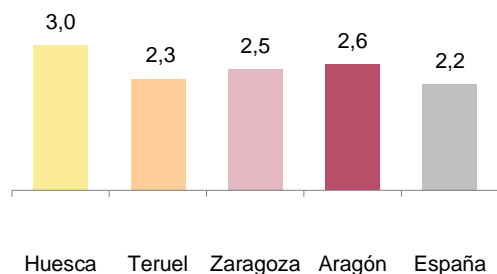
**Tasas de variación mensual.**

Unidad: Porcentaje



**Tasas de variación interanual.**

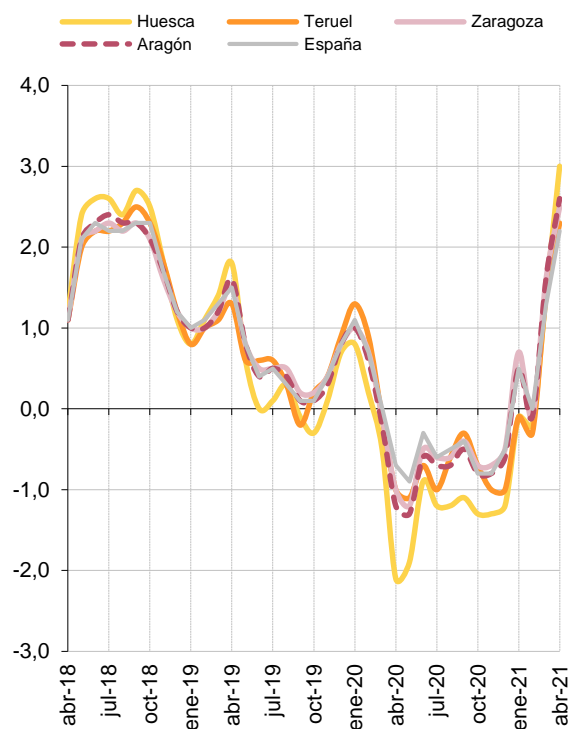
Unidad: Porcentaje



**Evolución del IPC.**

**Tasas de variación interanual.**

Unidad: Porcentaje



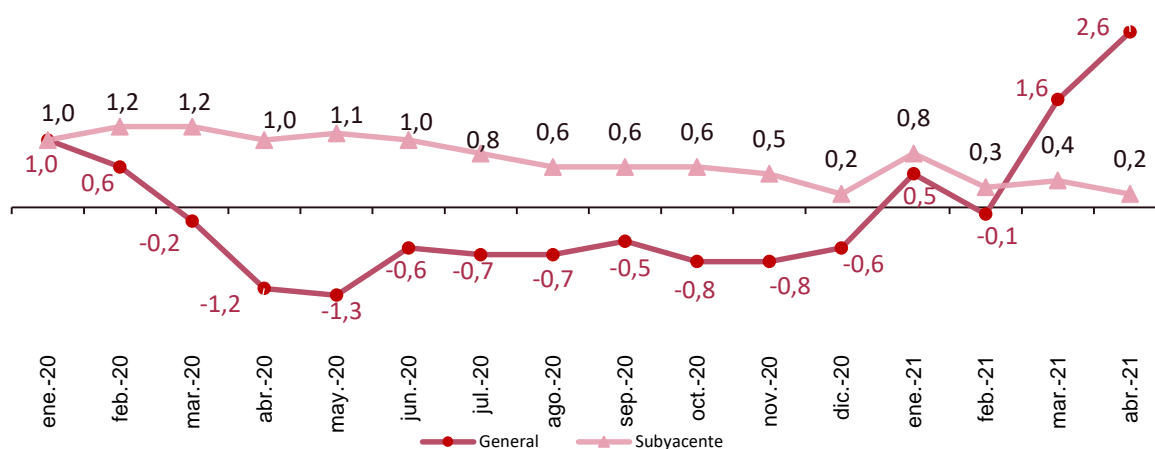
**Índice de precios de consumo. Base 2016.**

**Abril de 2021**

La tasa de variación anual en Aragón de la inflación subyacente (índice general sin alimentos no elaborados ni productos energéticos) se sitúa en el 0,2%, inferior en más de dos puntos a la del IPC general (2,6%).

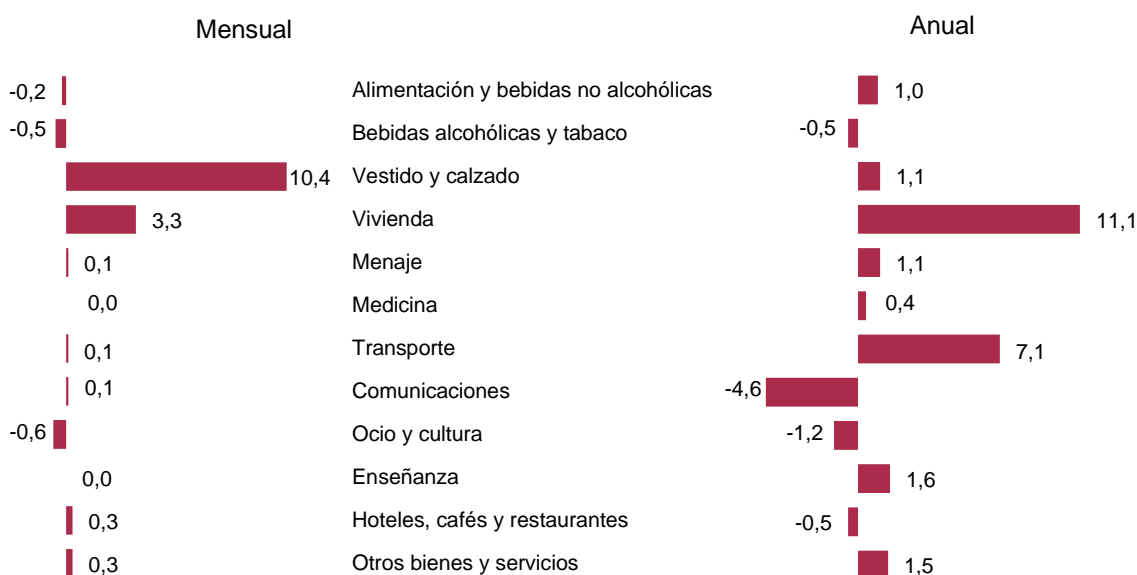
**Tasas de variación interanual. Índice General y Subyacente. Aragón.**

Unidad: Porcentaje



**Tasas de variación por grupos. Aragón.**

Unidad: Porcentaje



Fuente: IAEST según Índices de precios de consumo. INE.

**Más información**

Twitter @IAEST

Suscripciones públicas del Gobierno de Aragón

Instituto Aragonés de Estadística / Coyuntura económica de Aragón

Instituto Aragonés de Estadística / Precios / Índice de precios de consumo (IPC)