

Indicador de clima industrial.

Abril de 2021

El Indicador de clima industrial (ICI) de Aragón en abril de 2021 se sitúa, tras corregir los resultados de efectos estacionales y de calendario, en un valor de -16,4 puntos, lo que supone un descenso de 2,4 puntos respecto al mes anterior.

Indicador de clima industrial de Aragón: general y componentes.

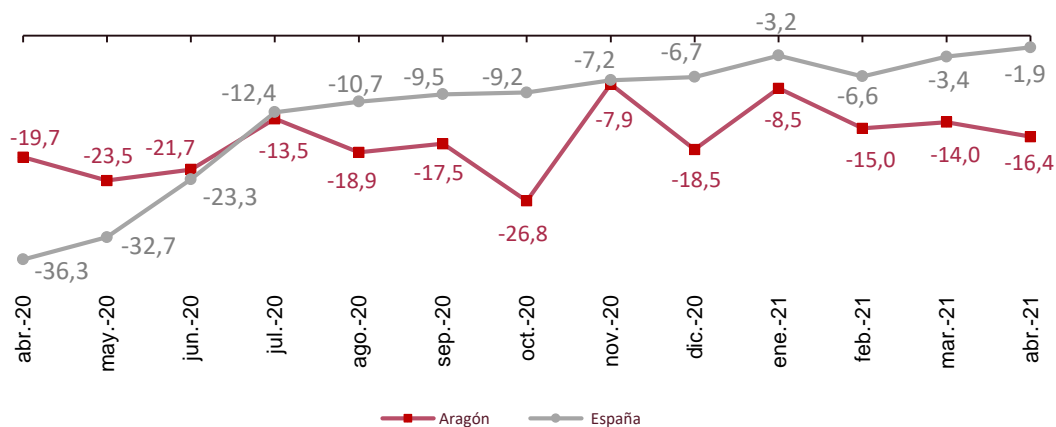
Datos desestacionalizados.

	Saldo	Variación mensual	Variación anual
Indicador de clima industrial	-16,4	-2,4	3,3
Cartera de pedidos	-27,2	3,2	-12,9
Existencias de productos terminados	17,3	8,5	16,5
Expectativas de producción	-4,7	-1,8	39,3

Indicador de clima industrial. Aragón y España.

Datos desestacionalizados.

Unidad: Saldo.



Indicador de clima industrial.

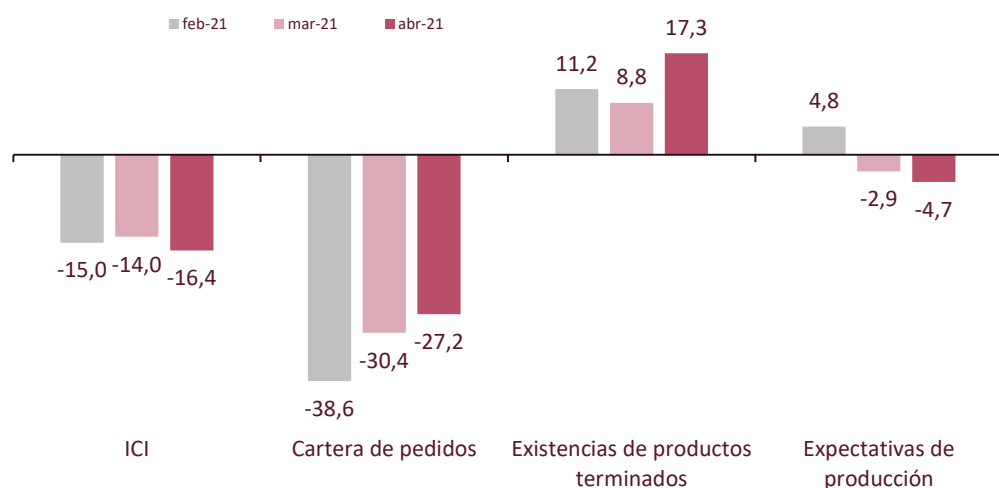
Abril de 2021

El valor del ICI de Aragón en abril de 2021 (-16,4) es consecuencia de los valores negativos de los indicadores Cartera de pedidos (-27,2) y Expectativas de producción (-4,7), así como del valor positivo de Existencias de productos terminados (17,3).

Indicador de clima industrial de Aragón: general y componentes.

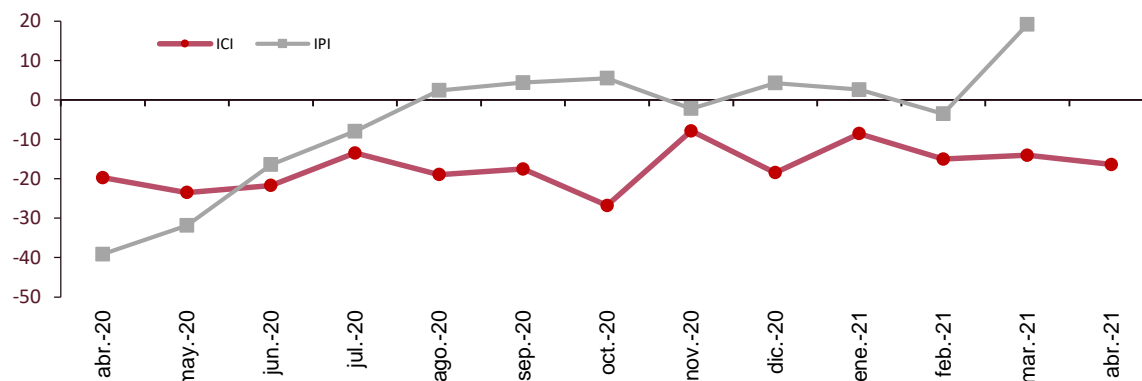
Datos desestacionalizados.

Unidad: Saldo.



Indicador de clima industrial y tasa de variación interanual del Índice de producción industrial desestacionalizados. Aragón.

Unidades: ICI en saldo e IPI en porcentaje.



Fuente: IAEST.

Más información

[Twitter @IAEST](#)

[Suscripciones públicas del Gobierno de Aragón](#)

[Instituto Aragonés de Estadística / Coyuntura económica de Aragón](#)

[Instituto Aragonés de Estadística / Agricultura, industria y construcción / Índices e indicadores industriales](#)