

	Aragón		España				Fecha del dato
	Último dato	Variación sobre periodo anterior %	Variación interanual %	Último dato	Variación sobre periodo anterior %	Variación interanual %	
<b>PRODUCCIÓN Y DEMANDA</b>							
✓ PIB a precios de mercado (%)		0,4	<b>-7,4</b>		-0,5	<b>-4,3</b>	IVT20; IT 21
Índice de producción industrial (Base 2015)	101,7	1,2	<b>-7,5</b>	100,2	4,7	<b>-3,4</b>	feb / 2021
Indicador del clima industrial <sup>(1)</sup>	-15,1	0,4	<b>2,1</b>	-3,7	2,8	<b>3,7</b>	mar / 2021
Utilización de la capacidad productiva (%) <sup>(1)</sup>	74,2	1,6	<b>-6,5</b>	77,0	1,4	<b>-3,0</b>	IT 2021
✓ Visados dirección de obra (viviendas)	220	-12,4	<b>-9,8</b>	10.465	7,9	<b>-9,4</b>	feb / 2021
✓ Índice de comercio al por menor deflactado	107,7	13,2	<b>18,8</b>	104,6	16,1	<b>17,5</b>	mar / 2021
✓ Matriculación de vehículos de carga	383	4,9	<b>90,5</b>	20.029	27,0	<b>156,1</b>	mar / 2021
✓ Matriculación de turismos	1.952	19,7	<b>182,9</b>	94.013	45,0	<b>124,8</b>	mar / 2021
✓ Pernoctaciones en establecimientos hoteleros	121.475	38,8	<b>-41,8</b>	3.521.656	47,7	<b>-57,9</b>	mar / 2021
<b>MERCADO DE TRABAJO</b>							
EPA							
✓ Ocupados (miles)	566,5	-0,3	<b>-2,7</b>	19.206,8	-0,7	<b>-2,4</b>	IT 2021
✓ Población activa (miles)	644,4	-0,7	<b>-1,1</b>	22.860,7	-0,9	<b>-0,6</b>	IT 2021
✓ Tasa de paro <sup>(1)</sup>	12,10	-0,4	<b>1,5</b>	15,98	-0,1	<b>1,6</b>	IT 2021
✓ Tasa de actividad 16-64 años <sup>(1)</sup>	76,23	-0,5	<b>-0,9</b>	73,84	-0,6	<b>-0,6</b>	IT 2021
✓ Hogares con todos activos parados (miles)	21,7	-5,7	<b>-7,3</b>	1.226,2	2,4	<b>14,2</b>	IT 2021
✓ Paro registrado	83.165	-3,2	<b>5,0</b>	3.910.628	-1,0	<b>2,1</b>	abr / 2021
✓ Afiliados a la Seguridad Social	566.402	0,4	<b>2,2</b>	19.055.298	0,7	<b>3,2</b>	abr / 2021
<b>PRECIOS Y SALARIOS</b>							
Índice de precios de consumo (Base 2016)	104,9	1,1	<b>1,6</b>	105,1	1,0	<b>1,3</b>	mar / 2021
Inflación subyacente	103,3	0,5	<b>0,4</b>	103,4	0,4	<b>0,3</b>	mar / 2021
Coste laboral medio por trabajador y mes	2.698,6	12,1	-0,6	2.752,3	9,0	-0,1	IV T 2020
Valor tasado de la vivienda libre (euros / m <sup>2</sup> )	1.202,6	0,7	<b>-1,8</b>	1.622,3	0,2	<b>-1,8</b>	IV T 2020
✓ Precio del petróleo Brent (\$/barril)				64,4	-2,3	<b>326,4</b>	abr / 2021

	Aragón			España			Fecha del dato
	Último dato	Variación sobre periodo anterior %	Variación interanual %	Último dato	Variación sobre periodo anterior %	Variación interanual %	
<b>COMERCIO DE MERCANCIAS CON EL EXTRANJERO</b>							
✓ Importaciones e introducciones (miles euros)	892.110	7,3	-14,7	24.623.799	10,6	-5,7	feb / 2021
✓ Exportaciones y expediciones (miles euros)	1.226.529	2,6	-5,3	23.541.978	14,9	-1,9	feb / 2021
<b>FINANCIEROS Y MONETARIOS</b>							
✓ Tipo interés a corto <sup>(1)</sup> (Euribor a 1 año)				-0,484	0,00	<b>-0,38</b>	abr / 2021
✓ Tipo interés a largo <sup>(1)</sup> (Deuda del Estado a 10 años)				0,368	0,06	<b>-0,45</b>	abr / 2021
✓ Tipo cambio dólar USA/Euro <sup>(1)</sup>				1,198	0,01	<b>0,11</b>	abr / 2021

✓ Los datos relativos a estas variables han sido actualizados.

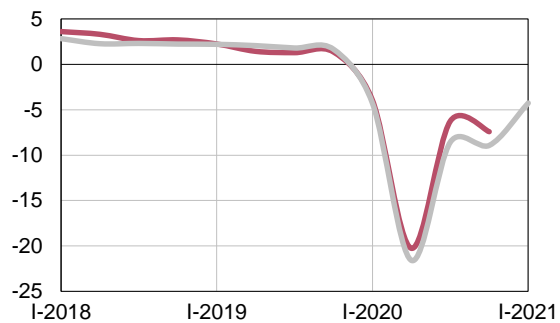
(1) Las variaciones están expresadas en puntos porcentuales.

**PRODUCCIÓN Y DEMANDA**

**PIB**

(Variación interanual en %)

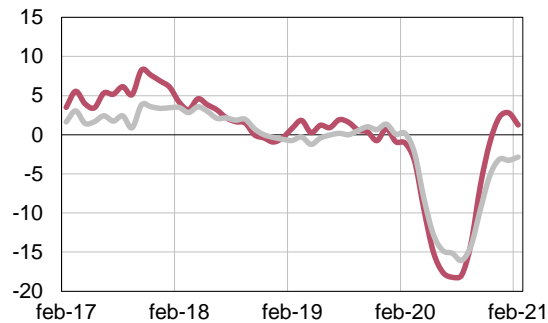
— Aragón — España



**Producción Industrial**

(Variación interanual suavizada en %)

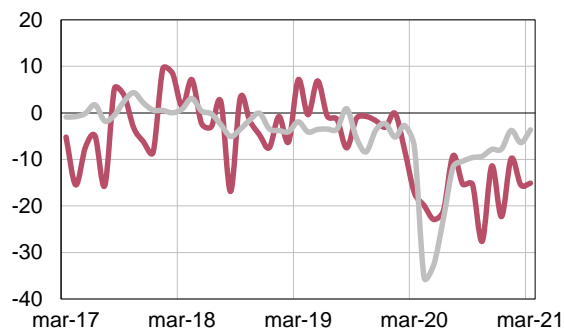
— Aragón — España



**Clima Industrial**

(saldo)

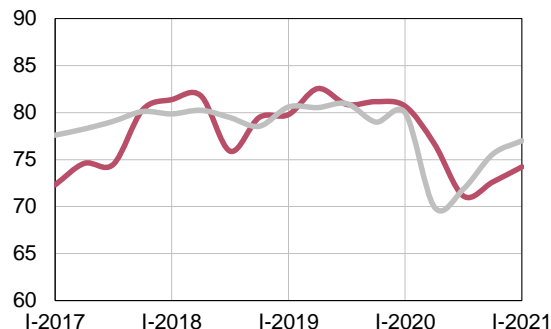
— Aragón — España



**Grado de utilización de la**

**capacidad productiva (%)**

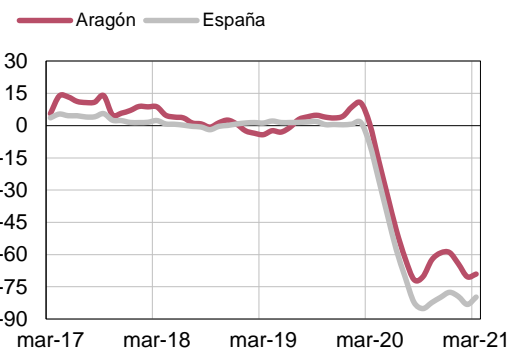
— Aragón — España



**PRODUCCIÓN Y DEMANDA**

**Pernoctaciones hoteleras**

(Variación interanual suavizada en %)



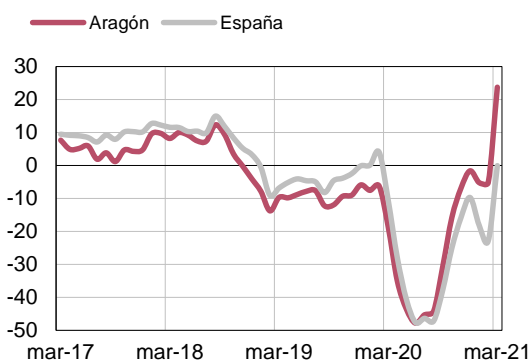
**Índice comercio al por menor general sin estaciones de servicio deflactado**

(Variación interanual suavizada en %)



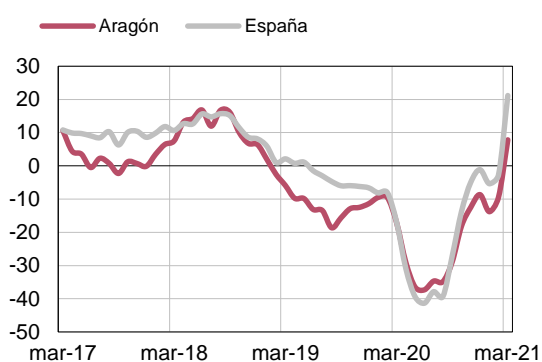
**Matriculación de turismos**

(Variación interanual suavizada en %)



**Matriculación de vehículos de carga**

(Variación interanual suavizada en %)

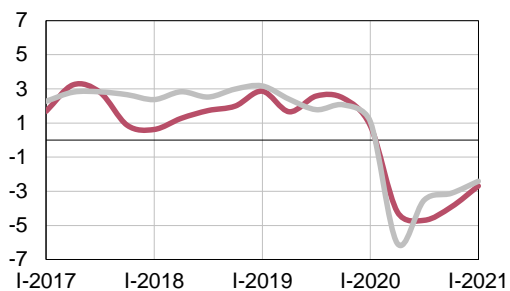


**MERCADO DE TRABAJO**

**Ocupados**

(Variación interanual en %)

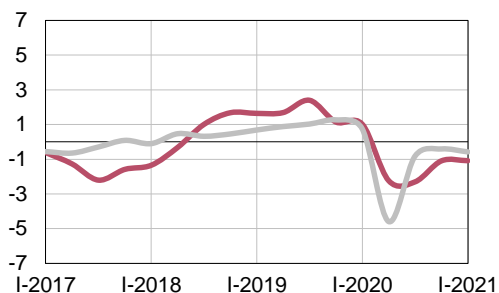
— Aragón — España



**Activos**

(Variación interanual en %)

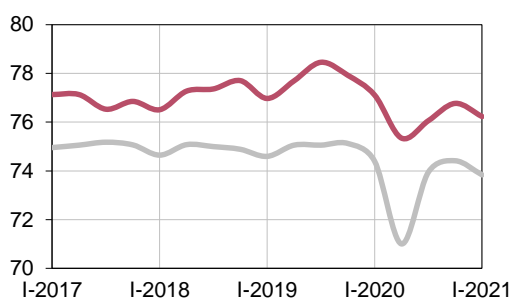
— Aragón — España



**Tasa de actividad 16-64 años**

(% de activos/ población 16-64 años)

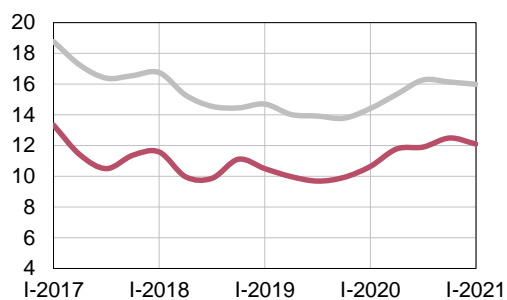
— Aragón — España



**Tasa de paro**

(% de la población activa)

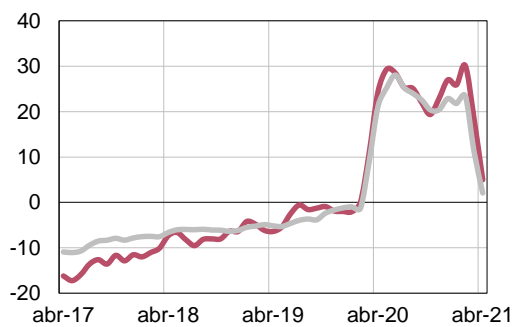
— Aragón — España



**Paro registrado.SPEE**

(Variación interanual en %)

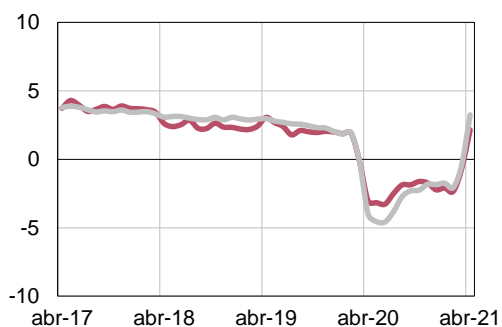
— Aragón — España



**Afiliados a la Seguridad Social**

(Variación interanual en %)

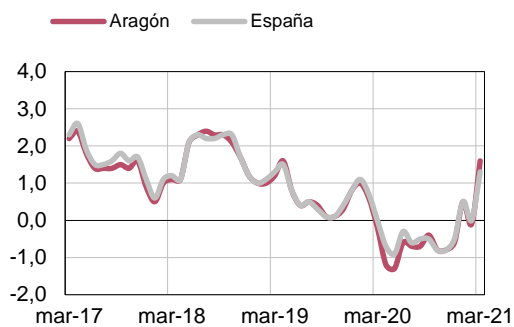
— Aragón — España



**PRECIOS Y SALARIOS**

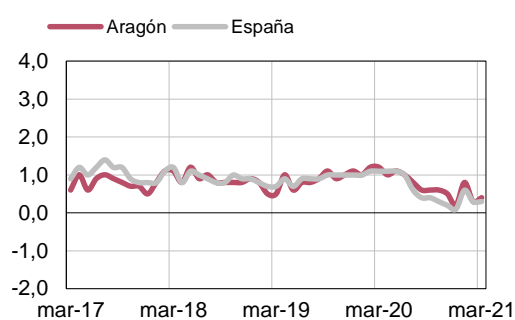
**Índice de Precios de Consumo**

(Variación interanual en %)



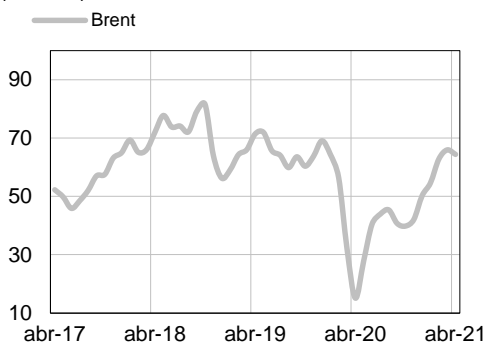
**Inflación subyacente**

(Variación interanual en %)



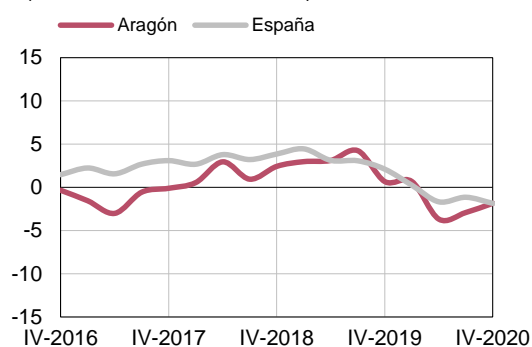
**Precio petróleo Brent**

(\$/barril)



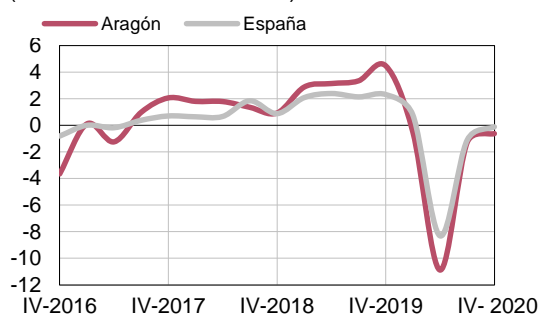
**Valor tasado de vivienda**

(Variación interanual en %)



**Coste laboral medio por trabajador y mes**

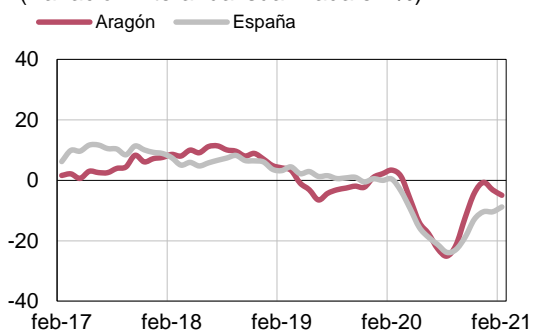
(Variación interanual en %)



**COMERCIO DE MERCANCÍAS CON EL EXTRANJERO**

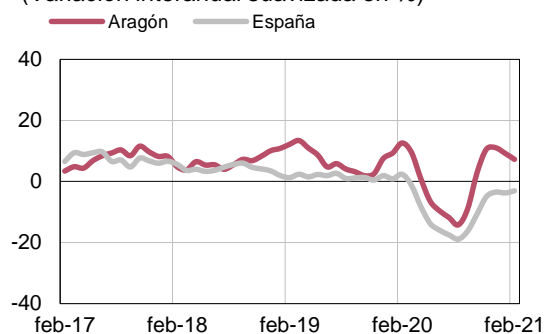
**Importaciones e introducciones**

(Variación interanual suavizada en %)



**Exportaciones y expediciones**

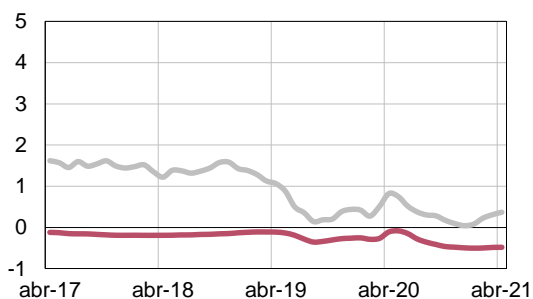
(Variación interanual suavizada en %)



**FINANCIEROS Y MONETARIOS**

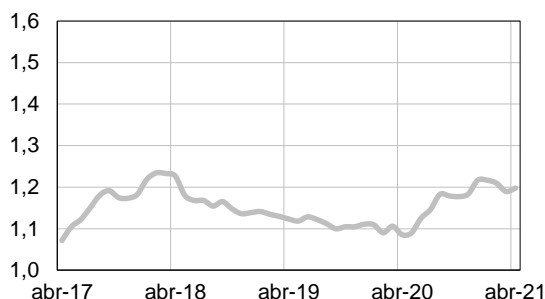
**Tipos de interés a corto y a largo**

— Euribor a 1 año  
— Deuda del Estado a 10 años. Mercado secundario



**Tipo de cambio dólar/euro**

— Tipo de cambio dólar USA/euro



**Más información**