

Índices de comercio al por menor. Base 2015.

Marzo de 2021

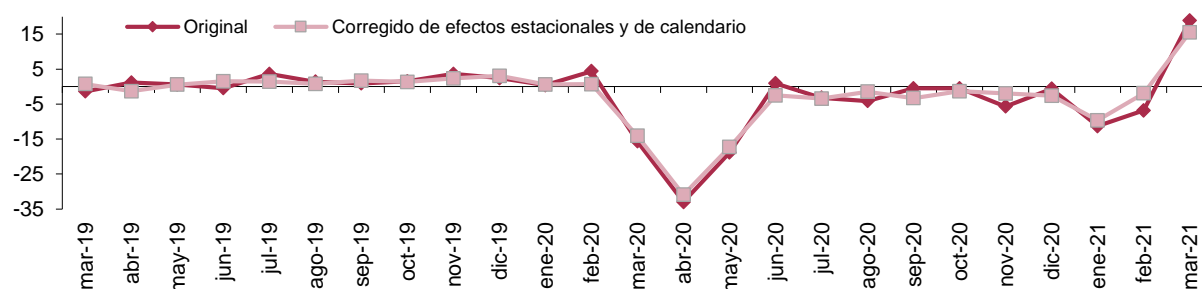
La tasa de variación anual del Índice general del comercio minorista a precios constantes de Aragón se sitúa en el mes de marzo de 2021 en el 18,9%, eliminando los efectos estacionales y de calendario la tasa es del 15,5%.

Índices de ventas a precios constantes y tasas de variación.

	Aragón		España			
	Índice	Tasa anual (%)	Tasa de la media en lo que va de año (%)	Índice	Tasa anual (%)	Tasa de la media en lo que va de año (%)
General						
Original	103,7	18,9	-0,8	103,6	18,1	-1,8
Corregido de efecto calendario	102,7	15,7	0,3	101,7	15,1	-1,2
Corregido de efectos estacionales y de calendario	105,4	15,5	0,6	105,8	14,9	-1,0
General sin estaciones de servicio						
Original	107,7	18,8	0,7	104,6	17,5	-1,6
Corregido de efecto calendario	106,4	14,8	1,6	102,7	14,3	-0,9
Corregido de efectos estacionales y de calendario	108,5	14,3	2,1	107,1	14,4	-0,9

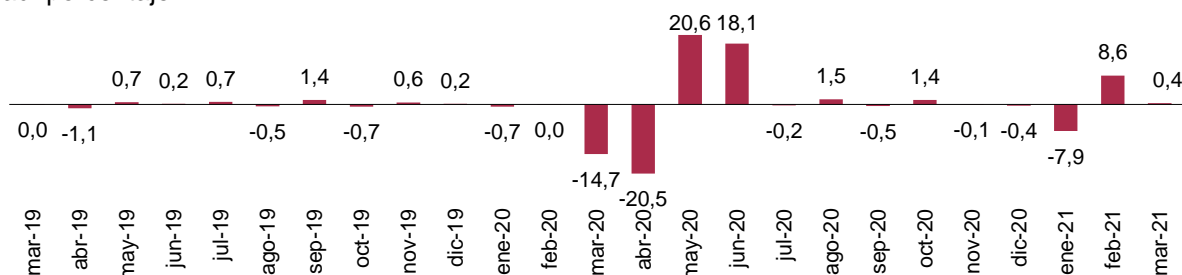
Índice general de ventas a precios constantes. Tasa anual. Aragón.

Unidad: porcentaje.



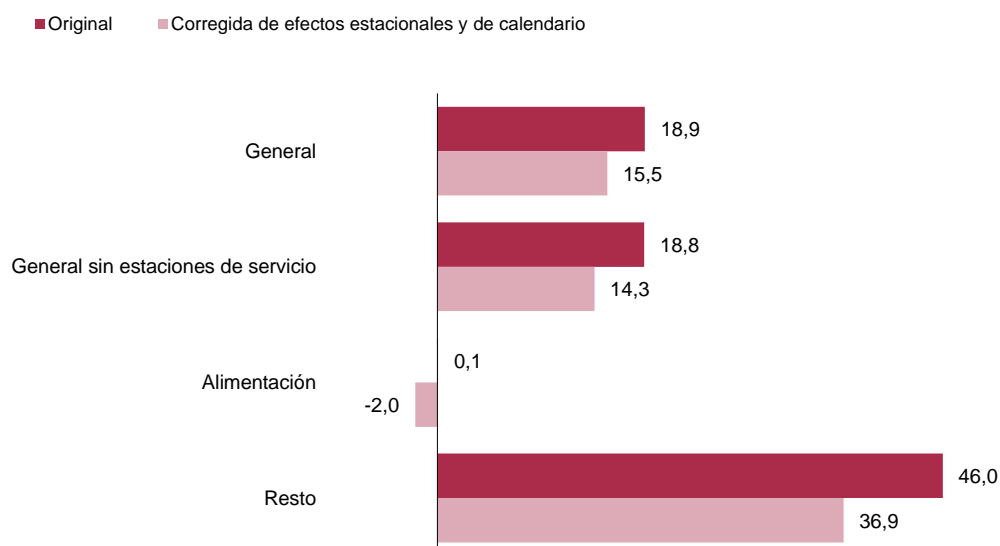
Índice general de ventas a precios constantes. Corregido de efectos estacionales y de calendario. Tasa mensual. Aragón.

Unidad: porcentaje.



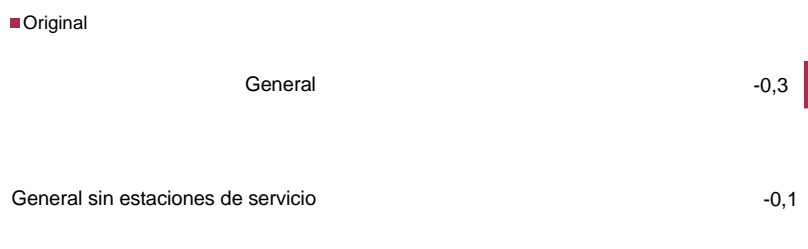
**Índices de ventas a precios constantes. Aragón.
Tasas de variación interanual.**

Unidad: porcentaje.



**Índices de ocupación. Aragón.
Tasas de variación interanual.**

Unidad: porcentaje.



Fuente: IAEST, según Índices de comercio al por menor. INE.

Más información

[Twitter @IAEST](#)

[Suscripciones públicas del Gobierno de Aragón](#)

[Instituto Aragonés de Estadística / Coyuntura económica de Aragón](#)

[Instituto Aragonés de Estadística / Servicios, comercio, transporte y turismo / Comercio](#)