

Coyuntura turística hotelera.

Marzo de 2021

El número de pernoctaciones en establecimientos hoteleros de Aragón durante el mes de marzo se sitúa en 121.475, lo que supone una variación del -41,8% respecto al mismo mes del año anterior.

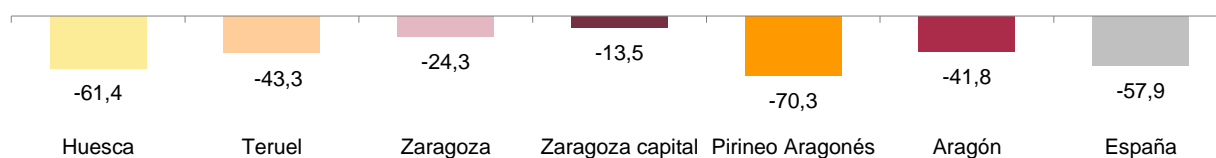
En marzo se cubren en Aragón el 17,3% de las plazas ofertadas. El mayor grado de ocupación corresponde a Zaragoza capital con el 22,6%.

Viajeros y pernoctaciones en establecimientos hoteleros.

	Huesca	Teruel	Zaragoza	Zaragoza capital	Pirineo Aragonés	Aragón	España
Nº de viajeros. Total	16.988	6.899	40.507	28.027	13.080	64.393	1.735.172
Residentes en España	15.841	6.130	36.265	24.737	12.479	58.237	1.429.168
Residentes en el extranjero	1.146	769	4.242	3.290	601	6.157	306.004
Nº de pernoctaciones. Total	32.971	14.214	74.290	51.173	21.706	121.475	3.521.656
Residentes en España	28.233	11.630	63.938	42.694	20.615	103.801	2.551.569
Residentes en el extranjero	4.738	2.584	10.353	8.479	1.091	17.674	970.088

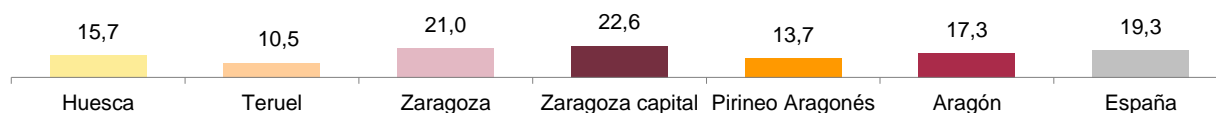
Tasas de variación interanual del total de pernoctaciones hoteleras.

Unidad: porcentaje.



Grado de ocupación por plazas.

Unidad: porcentaje.



Pernoctaciones hoteleras. Principales mercados.

Pernoctaciones residentes / Ranking según CA de procedencia.

	Número	Porcentaje
Total	103.801	100,0
Aragón	43.306	41,7
Cataluña	14.837	14,3
Comunidad de Madrid	12.116	11,7
Comunidad Valenciana	7.432	7,2

Pernoctaciones no residentes / Ranking según país de procedencia.

	Número	Porcentaje
Total	17.674	100,0
Italia	2.018	11,4
Portugal	1.761	10,0
Francia	1.489	8,4
Estados Unidos	1.207	6,8

Coyuntura turística hotelera.

Marzo de 2021

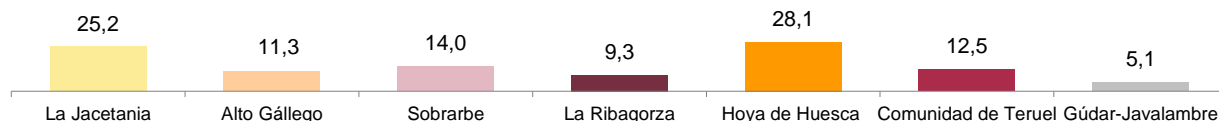
Viajeros y pernoctaciones en establecimientos hoteleros.

Comarcas de interés turístico.

	La Jacetania	Alto Gállego	Sobrarbe	Ribagorza	Hoya de Huesca / La Plana de Uesca	Comunidad de Teruel	Gúdar-Javalambre
Nº de viajeros. Total	3.149	3.965	2.142	1.844	3.986	2.737	439
Residentes en España	2.637	3.792	2.067	1.802	3.537	2.487	419
Residentes en el extranjero	512	173	75	42	449	250	20
Nº de pernoctaciones. Total	5.540	6.018	3.308	3.617	9.900	6.044	913
Residentes en España	4.721	5.641	3.162	3.512	7.041	4.735	880
Residentes en el extranjero	819	377	146	105	2.859	1.309	33

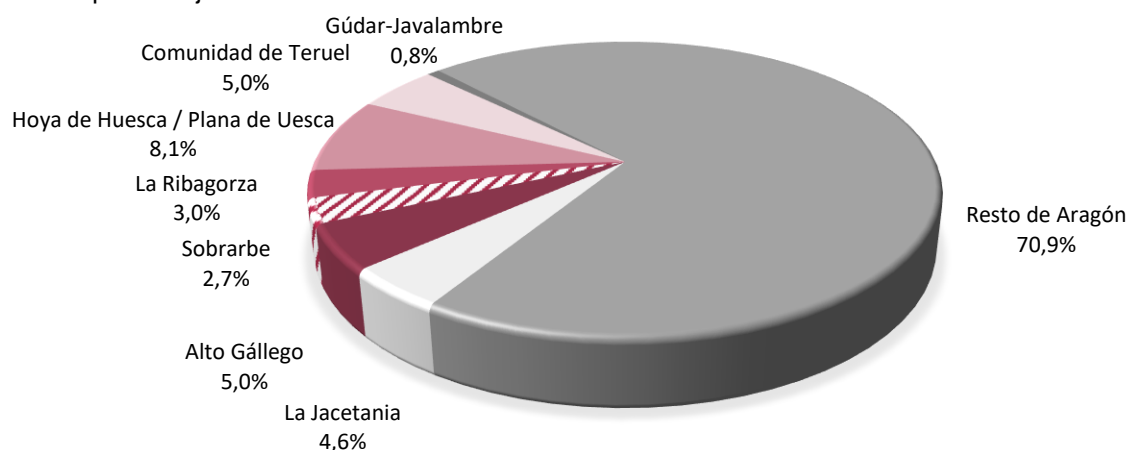
Grado de ocupación por plazas.

Unidad: porcentaje.



Pernoctaciones hoteleras en comarcas de interés turístico.

Unidad: porcentaje.



Fuente: IAEST según Encuesta de ocupación hotelera. INE.

Más información

Twitter @IAEST

Suscripciones públicas del Gobierno de Aragón

Instituto Aragonés de Estadística / Coyuntura económica de Aragón

Instituto Aragonés de Estadística / Servicios, comercio, transporte y turismo / Turismo