

	Aragón		España				Fecha del dato
	Último dato	Variación sobre periodo anterior %	Variación interanual %	Último dato	Variación sobre periodo anterior %	Variación interanual %	
<b>PRODUCCIÓN Y DEMANDA</b>							
PIB a precios de mercado (%)		0,4	<b>-7,4</b>		0,0	<b>-8,9</b>	IV T 2020
✓ Índice de producción industrial (Base 2015)	101,7	1,2	<b>-7,5</b>	100,2	4,7	<b>-3,4</b>	feb / 2021
✓ Indicador del clima industrial <sup>(1)</sup>	-15,1	0,4	<b>2,1</b>	-3,7	2,8	<b>3,7</b>	mar / 2021
Utilización de la capacidad productiva (%) <sup>(1)</sup>	74,2	1,6	<b>-6,5</b>	77,0	1,4	<b>-3,0</b>	I T 2021
Visados dirección de obra (viviendas)	251	-7,4	<b>-20,3</b>	9.698	4,1	<b>-10,2</b>	ene / 2021
Índice de comercio al por menor deflactado	95,1	-5,3	<b>-4,5</b>	90,3	-9,3	<b>-8,5</b>	feb / 2021
Matriculación de vehículos de carga	430	36,1	<b>7,8</b>	17.521	-1,1	<b>3,3</b>	dic / 2020
Matriculación de turismos	2.463	23,5	<b>9,3</b>	115.580	36,8	<b>1,3</b>	dic / 2020
Pernoctaciones en establecimientos hoteleros	87.524	13,9	<b>-81,4</b>	2.384.740	-0,4	<b>-86,5</b>	feb / 2021
<b>MERCADO DE TRABAJO</b>							
EPA							
Ocupados (miles)	568,1	0,2	<b>-3,9</b>	19.344,3	0,9	<b>-3,1</b>	IV T 2020
Población activa (miles)	649,2	0,8	<b>-1,1</b>	23.064,1	0,7	<b>-0,4</b>	IV T 2020
Tasa de paro <sup>(1)</sup>	12,49	0,6	<b>2,6</b>	16,13	-0,1	<b>2,4</b>	IV T 2020
Tasa de actividad 16-64 años <sup>(1)</sup>	76,77	0,7	<b>-1,2</b>	74,42	0,5	<b>-0,7</b>	IV T 2020
Hogares con todos activos parados (miles)	23,0	-15,1	<b>11,7</b>	1.197,0	2,1	<b>18,2</b>	IV T 2020
Paro registrado	85.882	-1,5	<b>18,5</b>	3.949.640	-1,5	<b>11,3</b>	mar / 2021
Afiliados a la Seguridad Social	563.890	0,3	<b>-0,7</b>	18.920.902	0,4	<b>-0,5</b>	mar / 2021
<b>PRECIOS Y SALARIOS</b>							
✓ Índice de precios de consumo (Base 2016)	104,9	1,1	<b>1,6</b>	105,1	1,0	<b>1,3</b>	mar / 2021
✓ Inflación subyacente	103,3	0,5	<b>0,4</b>	103,4	0,4	<b>0,3</b>	mar / 2021
Coste laboral medio por trabajador y mes	2.698,6	12,1	-0,6	2.752,3	9,0	-0,1	IV T 2020
Valor tasado de la vivienda libre (euros / m <sup>2</sup> )	1.202,6	0,7	<b>-1,8</b>	1.622,3	0,2	<b>-1,8</b>	IV T 2020
Precio del petróleo Brent (\$/barril)				65,9	5,0	<b>105,4</b>	mar / 2021

	Aragón		España				Fecha del dato
	Último dato	Variación sobre periodo anterior %	Variación interanual %	Último dato	Variación sobre periodo anterior %	Variación interanual %	
<b>COMERCIO DE MERCANCÍAS CON EL EXTRANJERO</b>							
Importaciones e introducciones (miles euros)	831.067	-0,2	-26,7	22.266.715	-6,6	-16,4	ene / 2021
Exportaciones y expediciones (miles euros)	1.195.168	6,9	-1,3	20.497.598	-9,9	-11,4	ene / 2021
<b>FINANCIEROS Y MONETARIOS</b>							
Tipo interés a corto <sup>(1)</sup> (Euribor a 1 año)				-0,487	0,01	<b>-0,22</b>	mar / 2021
Tipo interés a largo <sup>(1)</sup> (Deuda del Estado a 10 años)				0,309	0,08	<b>-0,20</b>	mar / 2021
Tipo cambio dólar USA/Euro <sup>(1)</sup>				1,190	-0,02	<b>0,08</b>	mar / 2021

✓ Los datos relativos a estas variables han sido actualizados.

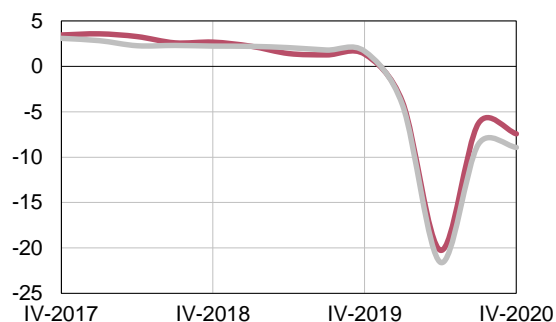
(1) Las variaciones están expresadas en puntos porcentuales.

**PRODUCCIÓN Y DEMANDA**

**PIB**

(Variación interanual en %)

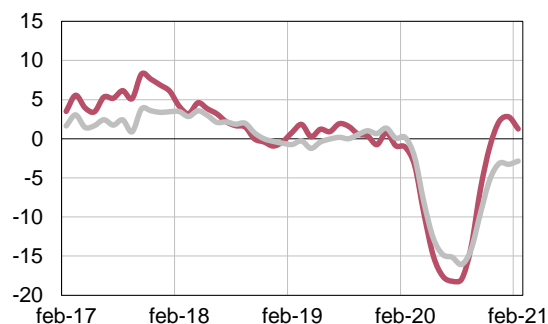
— Aragón — España



**Producción Industrial**

(Variación interanual suavizada en %)

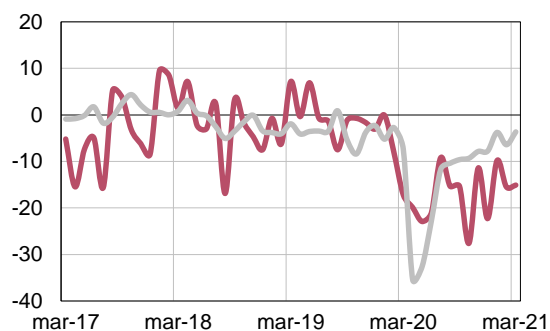
— Aragón — España



**Clima Industrial**

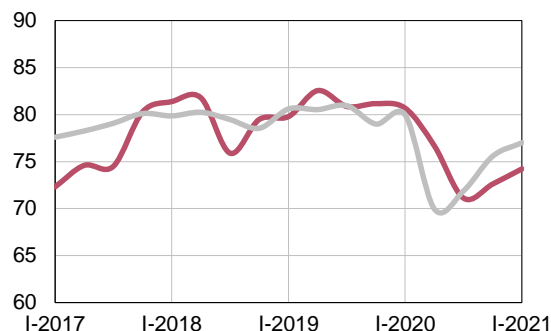
(saldo)

— Aragón — España



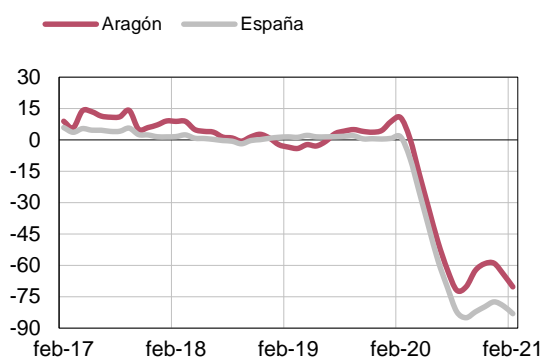
**Grado de utilización de la capacidad productiva (%)**

— Aragón — España

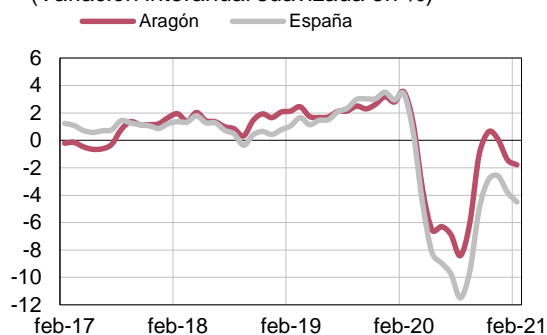


**PRODUCCIÓN Y DEMANDA**

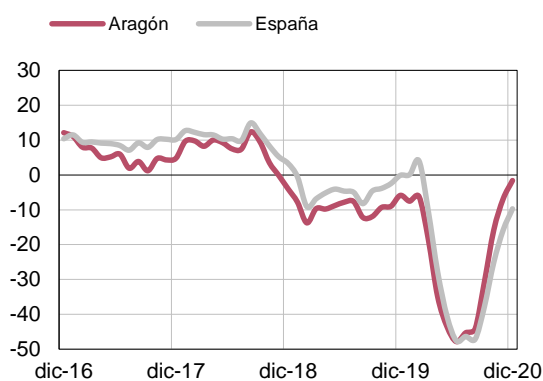
**Pernoctaciones hoteleras**  
(Variación interanual suavizada en %)



**Índice comercio al por menor general sin estaciones de servicio deflactado**  
(Variación interanual suavizada en %)



**Matriculación de turismos**  
(Variación interanual suavizada en %)



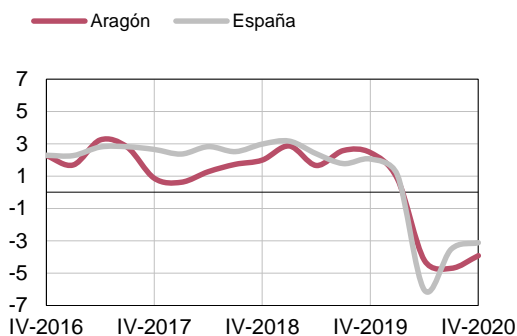
**Matriculación de vehículos de carga**  
(Variación interanual suavizada en %)



**MERCADO DE TRABAJO**

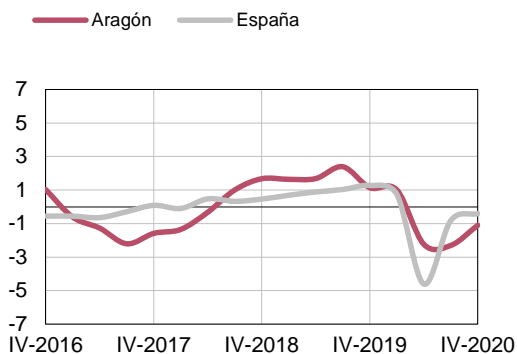
**Ocupados**

(Variación interanual en %)



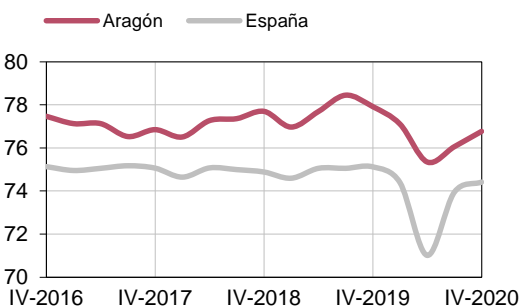
**Activos**

(Variación interanual en %)



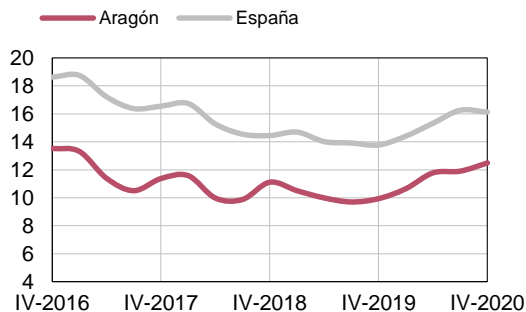
**Tasa de actividad 16-64 años**

(% de activos/ población 16-64 años)



**Tasa de paro**

(% de la población activa)



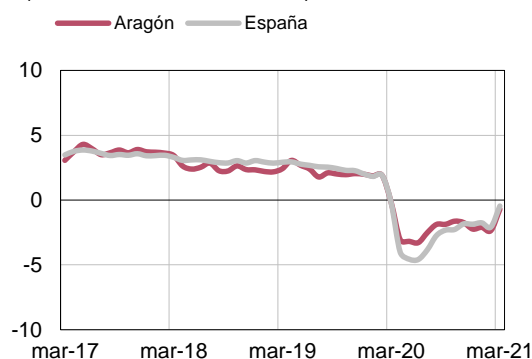
**Paro registrado.SPEE**

(Variación interanual en %)



**Afiliados a la Seguridad Social**

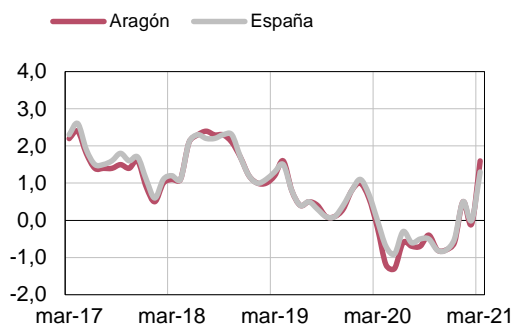
(Variación interanual en %)



**PRECIOS Y SALARIOS**

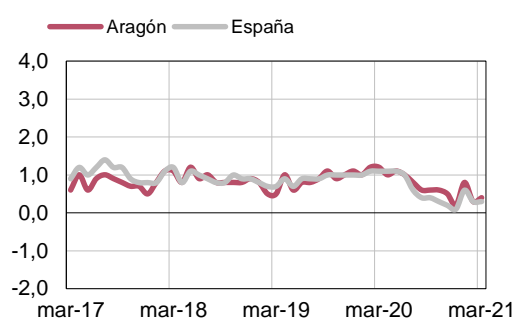
**Índice de Precios de Consumo**

(Variación interanual en %)



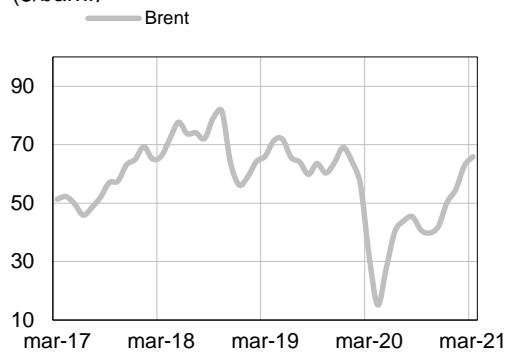
**Inflación subyacente**

(Variación interanual en %)



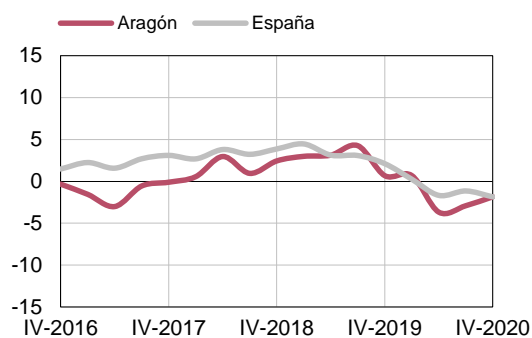
**Precio petróleo Brent**

(\$/barril)



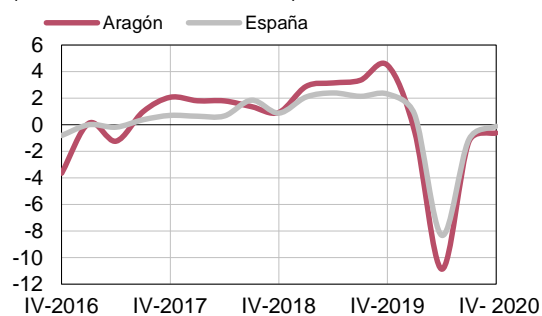
**Valor tasado de vivienda**

(Variación interanual en %)



**Coste laboral medio por trabajador y mes**

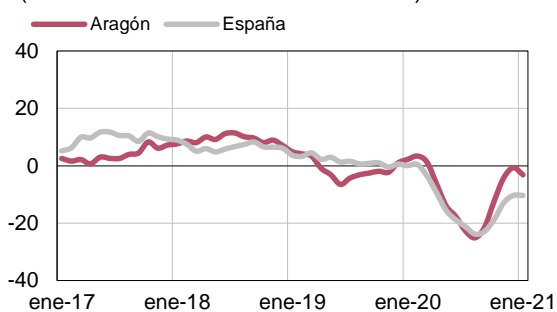
(Variación interanual en %)



**COMERCIO DE MERCANCIAS CON EL EXTRANJERO**

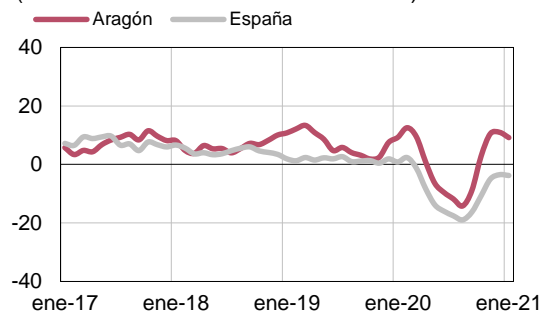
**Importaciones e introducciones**

(Variación interanual suavizada en %)



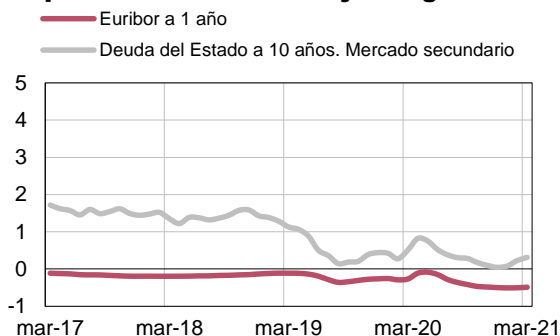
**Exportaciones y expediciones**

(Variación interanual suavizada en %)

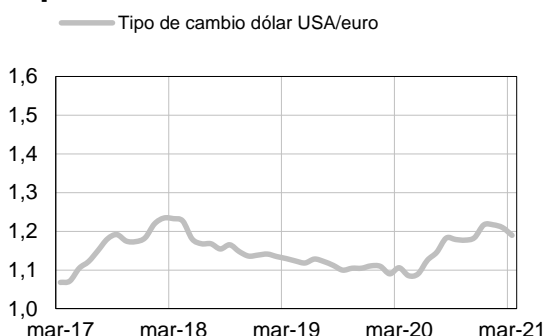


**FINANCIEROS Y MONETARIOS**

**Tipos de interés a corto y a largo**



**Tipo de cambio dólar/euro**



**Más información**