

**Índice de precios de consumo. Base 2016.**

**Marzo de 2021**

La tasa de variación anual del IPC en Aragón en marzo de 2021 es del 1,6%, tres décimas superior a la nacional (1,3%).

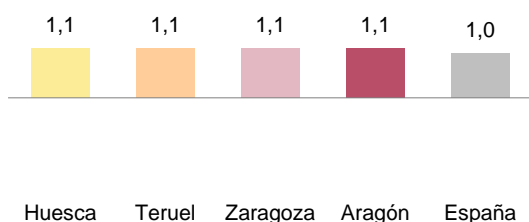
La tasa de variación mensual se sitúa en el 1,1%.

**Índice general de precios de consumo y tasas de variación.**

	Huesca	Teruel	Zaragoza	Aragón	España
Índice general	104,8	104,9	104,9	104,9	105,1
% Variación sobre mes anterior	1,1	1,1	1,1	1,1	1,0
% Variación sobre mismo mes año anterior	1,4	1,4	1,6	1,6	1,3

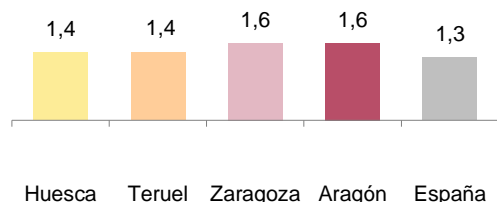
**Tasas de variación mensual.**

Unidad: Porcentaje.



**Tasas de variación interanual.**

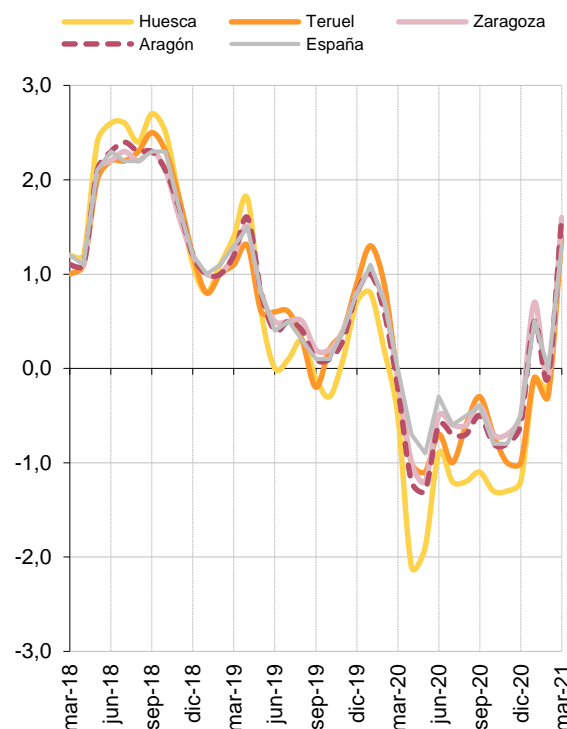
Unidad: Porcentaje.



**Evolución del IPC.**

**Tasas de variación interanual.**

Unidad: Porcentaje.



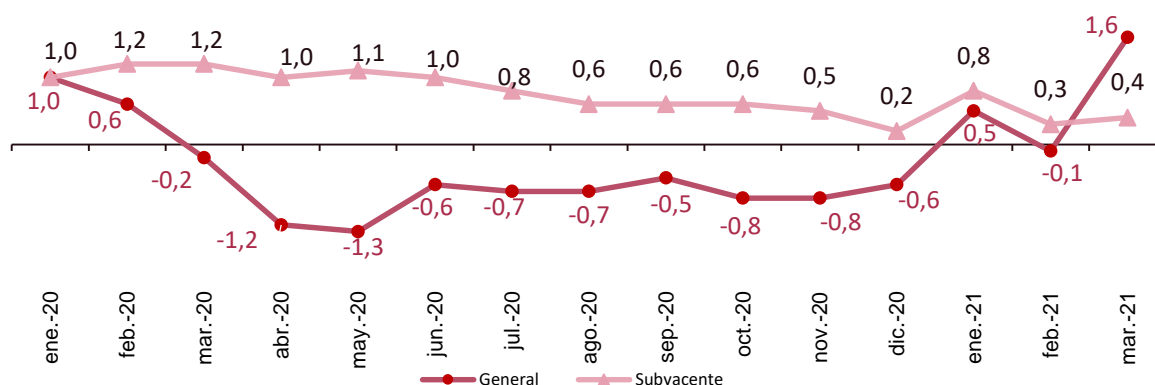
**Índice de precios de consumo. Base 2016.**

**Marzo de 2021**

La tasa de variación anual en Aragón de la inflación subyacente (índice general sin alimentos no elaborados ni productos energéticos) se sitúa en el 0,4%, inferior a la del IPC general (1,6%).

**Tasas de variación interanual. Índice General y Subyacente. Aragón.**

Unidad: Porcentaje.



**Tasas de variación por grupos. Aragón.**

Unidad: Porcentaje.



Fuente: IAEST según Índices de precios de consumo. INE.

**Más información**

Twitter @IAEST

Suscripciones públicas del Gobierno de Aragón

Instituto Aragonés de Estadística / Coyuntura económica de Aragón

Instituto Aragonés de Estadística / Precios / Índice de precios de consumo (IPC)