

**Indicador de clima industrial.**

**Marzo de 2021**

El Indicador de clima industrial (ICI) de Aragón en marzo de 2021 se sitúa, tras corregir los resultados de efectos estacionales y de calendario, en un valor de -15,1 puntos, lo que supone una leve mejora de 0,4 puntos respecto al mes anterior.

**Indicador de clima industrial de Aragón: general y componentes.**

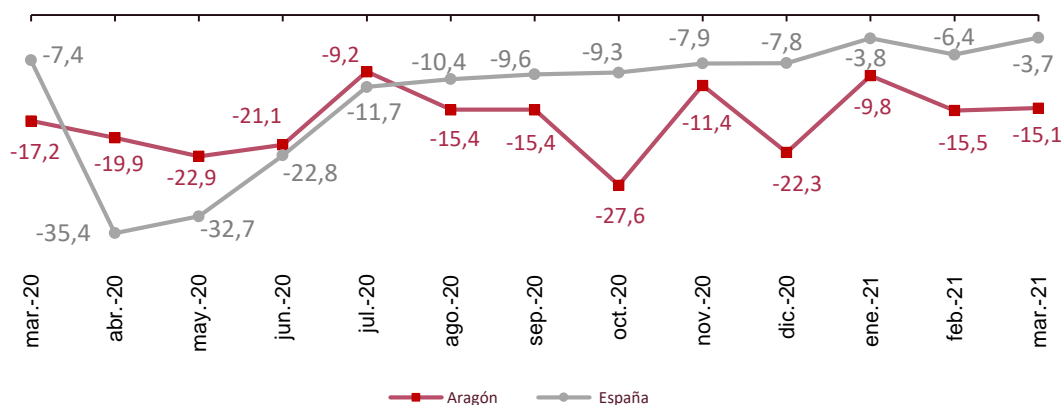
**Datos desestacionalizados.**

	Saldo	Variación mensual	Variación anual
<b>Indicador de clima industrial</b>	<b>-15,1</b>	<b>0,4</b>	<b>2,1</b>
Cartera de pedidos	-33,8	6,4	-18,3
Existencias de productos terminados	8,8	-2,4	-7,3
Expectativas de producción	-2,8	-7,6	17,2

**Indicador de clima industrial. Aragón y España.**

**Datos desestacionalizados.**

Unidad: Saldo.



## Indicador de clima industrial.

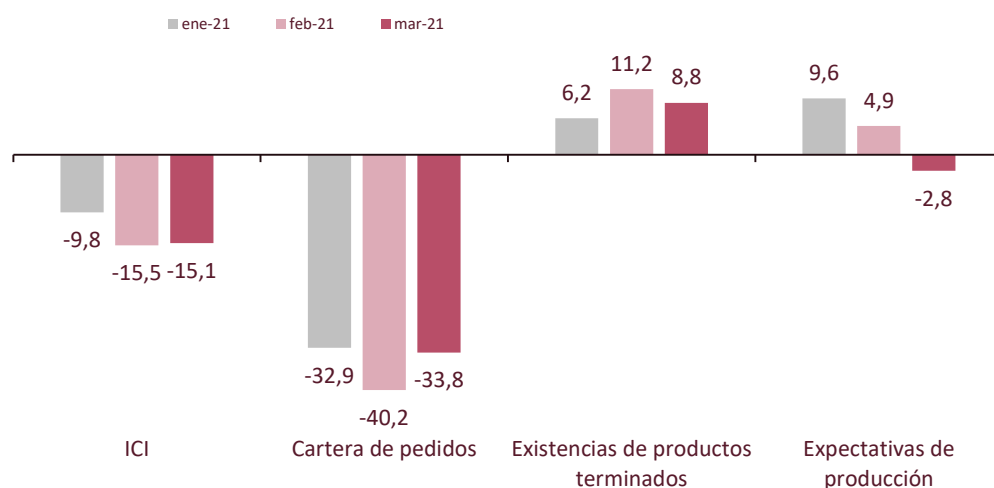
Marzo de 2021

El valor del ICI de Aragón en marzo de 2021 (-15,1) es consecuencia de los valores negativos de los indicadores Cartera de pedidos (-33,8) y Expectativas de producción (-2,8), así como del valor positivo de Existencias de productos terminados (8,8).

### Indicador de clima industrial de Aragón: general y componentes.

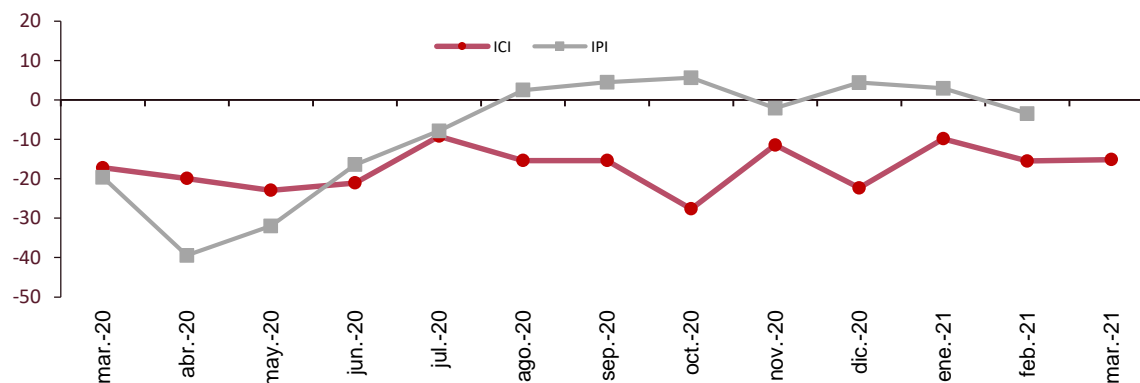
#### Datos desestacionalizados.

Unidad: Saldo.



### Indicador de clima industrial y tasa de variación interanual del Índice de producción industrial desestacionalizados. Aragón.

Unidades: ICI en saldo e IPI en porcentaje.



Fuente: IAEST.

#### Más información

[Twitter @IAEST](#)

[Suscripciones públicas del Gobierno de Aragón](#)

[Instituto Aragonés de Estadística / Coyuntura económica de Aragón](#)

[Instituto Aragonés de Estadística / Agricultura, industria y construcción / Índices e indicadores industriales](#)