

Afiliaciones en alta a la Seguridad Social. Primer trimestre de 2021

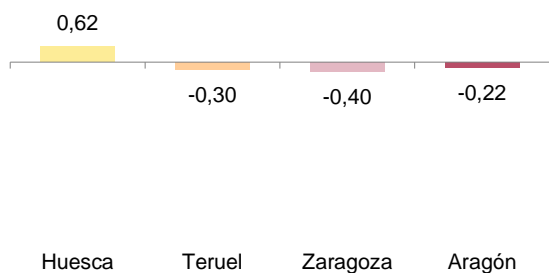
El número de afiliaciones en alta a la Seguridad Social en Aragón a fecha 31 de marzo de 2021 ha sido de 561.540, lo que supone 5.246 afiliaciones más que en marzo de 2020, un 0,94% de crecimiento en tasa de variación interanual. Los autónomos han ganado 227 afiliaciones en dicho periodo.

Afiliaciones en alta a la Seguridad Social y tasas de variación.

	Huesca	Teruel	Zaragoza	Aragón
Total de afiliaciones en alta	96.130	53.089	412.321	561.540
Variación trimestral (%)	0,62	-0,30	-0,40	-0,22
Variación interanual (%)	2,79	-0,89	0,76	0,94

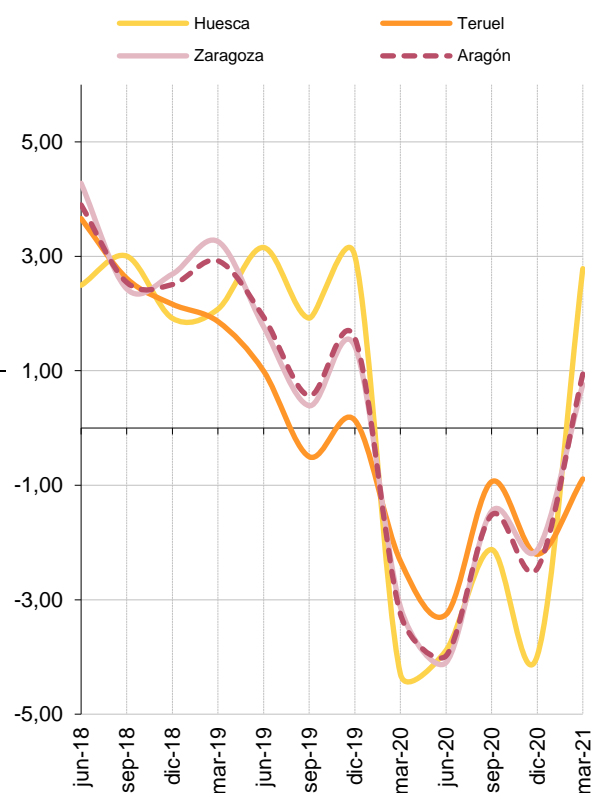
Tasas de variación trimestral.

Unidad: Porcentaje



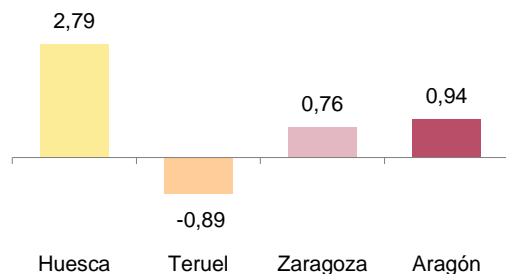
Tasas de variación interanual. Evolución.

Unidad: Porcentaje



Tasas de variación interanual.

Unidad: Porcentaje



Afiliaciones en alta a la Seguridad Social. Primer trimestre de 2021

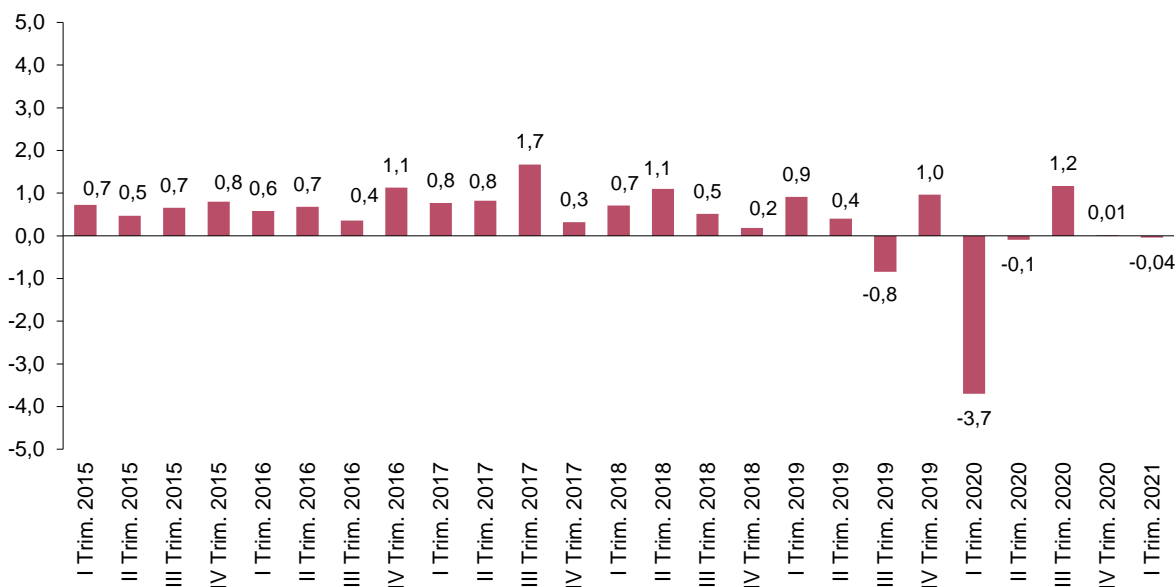
La tasa de variación trimestral de afiliaciones en alta a la Seguridad Social en Aragón en el primer trimestre de 2021 es del -0,22% y, en términos desestacionalizados, corregida de efectos estacionales y de calendario, del -0,04%.

Afiliaciones. Serie original y desestacionalizada.

	Tasas de variación trimestral (%)	
	Original	Desestacionalizada
Aragón	-0,22	-0,04

Afiliaciones. Corregido de efectos estacionales y de calendario. Aragón. Tasas de variación trimestral.

Unidad: Porcentaje

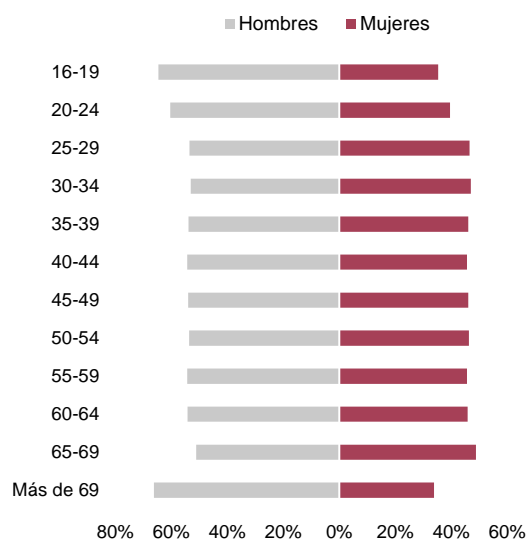


Afiliaciones en alta a la Seguridad Social. Primer trimestre de 2021

Afiliaciones por edad y sexo. Aragón.

Unidad: Afiliación

Edad	Total	Hombres	Mujeres
Total	561.540	304.573	256.967
16-19	2.789	1.803	986
20-24	23.382	14.124	9.258
25-29	43.790	23.426	20.364
30-34	53.471	28.355	25.116
35-39	65.225	35.155	30.070
40-44	84.566	45.980	38.586
45-49	87.049	46.987	40.062
50-54	79.296	42.535	36.761
55-59	68.495	37.215	31.280
60-64	45.933	24.874	21.059
65-69	5.795	2.965	2.830
Más de 69	1.739	1.151	588
No consta	10	3	7



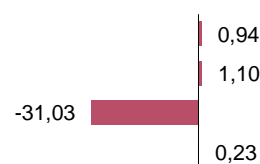
Afiliaciones por régimen de cotización y sexo. Aragón.

Unidad: Afiliación

Régimen	Total	Hombres	Mujeres
Total	561.540	304.573	256.967
General	461.713	239.507	222.206
Minería	40	37	3
Autónomos	99.787	65.029	34.758

Variación interanual total por régimen. Aragón.

Variación interanual (%)

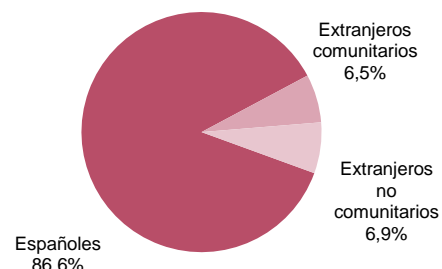


Autónomos por sector y sexo. Aragón.

Unidad: Afiliación

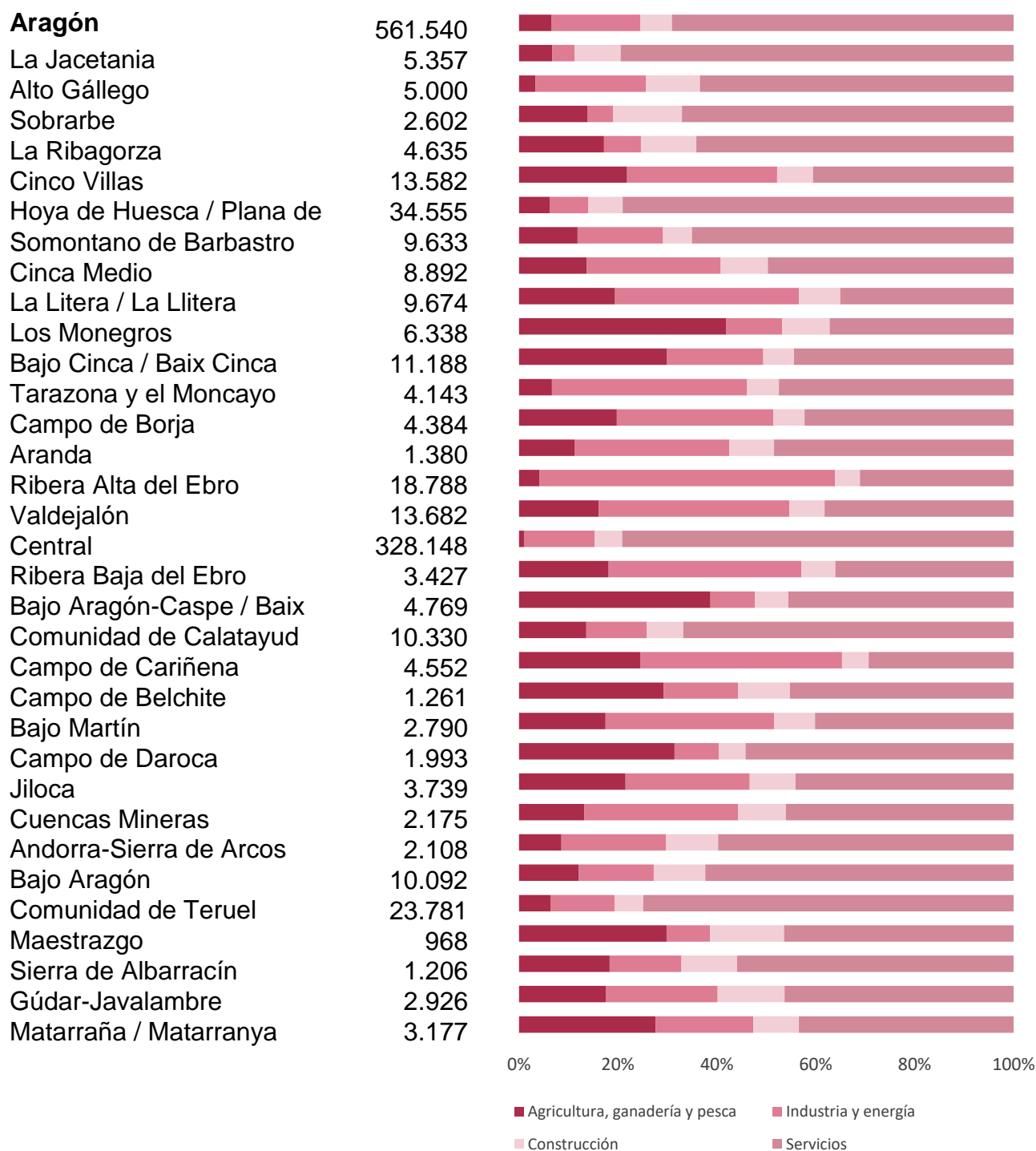
Sector de actividad	Total	Hombres	Mujeres
Total	99.787	65.029	34.758
Agricultura, ganadería y pesca	18.399	13.869	4.530
Industria y energía	6.656	4.757	1.899
Construcción	11.677	10.581	1.096
Servicios	63.055	35.822	27.233

Afiliaciones por nacionalidad. Aragón.



Afiliaciones en alta a la Seguridad Social. Primer trimestre de 2021

Afiliaciones por sectores de actividad. Aragón y comarcas.



Fuente: IAEST según datos de la Tesorería General Seguridad Social

Más información

Twitter @IAEST

Suscripciones públicas del Gobierno de Aragón

Instituto Aragonés de Estadística / Coyuntura Económica de Aragón

Instituto Aragonés de Estadística / Trabajo, Salarios y Relaciones Laborales / Afiliaciones en alta a la Seguridad Social