

	Aragón			España			Fecha del dato
	Último dato	Variación sobre periodo anterior %	Variación interanual %	Último dato	Variación sobre periodo anterior %	Variación interanual %	
PRODUCCIÓN Y DEMANDA							
✓ PIB a precios de mercado (%)		0,4	-7,4		0,0	-8,9	IV T 2020
Índice de producción industrial (Base 2015)	101,3	0,4	-2,4	95,9	-1,3	-6,9	ene / 2021
Indicador del clima industrial ⁽¹⁾	-14,9	-6,5	-7,6	-6,4	-2,6	-3,7	feb / 2021
Utilización de la capacidad productiva (%) ⁽¹⁾	74,2	1,6	-6,5	77,0	1,4	-3,0	I T 2021
✓ Visados dirección de obra (viviendas)	251	-7,4	-20,3	9.698	4,1	-10,2	ene / 2021
✓ Índice de comercio al por menor deflactado	95,1	-5,3	-4,5	90,3	-9,3	-8,5	feb / 2021
Matriculación de vehículos de carga	430	36,1	7,8	17.521	-1,1	3,3	dic / 2020
Matriculación de turismos	2.463	23,5	9,3	115.580	36,8	1,3	dic / 2020
✓ Pernoctaciones en establecimientos hoteleros	87.524	13,9	-81,4	2.384.740	-0,4	-86,5	feb / 2021
MERCADO DE TRABAJO							
EPA							
Ocupados (miles)	568,1	0,2	-3,9	19.344,3	0,9	-3,1	IV T 2020
Población activa (miles)	649,2	0,8	-1,1	23.064,1	0,7	-0,4	IV T 2020
Tasa de paro ⁽¹⁾	12,49	0,6	2,6	16,13	-0,1	2,4	IV T 2020
Tasa de actividad 16-64 años ⁽¹⁾	76,77	0,7	-1,2	74,42	0,5	-0,7	IV T 2020
Hogares con todos activos parados (miles)	23,0	-15,1	11,7	1.197,0	2,1	18,2	IV T 2020
✓ Paro registrado	85.882	-1,5	18,5	3.949.640	-1,5	11,3	mar / 2021
✓ Afiliados a la Seguridad Social	563.890	0,3	-0,7	18.920.902	0,4	-0,5	mar / 2021
PRECIOS Y SALARIOS							
Índice de precios de consumo (Base 2016)	103,7	-0,7	-0,1	104,1	-0,6	0,0	feb / 2021
Inflación subyacente	102,7	-0,1	0,3	103,0	0,0	0,3	feb / 2021
✓ Coste laboral medio por trabajador y mes	2.698,6	12,1	-0,6	2.752,3	9,0	-0,1	IV T 2020
Valor tasado de la vivienda libre (euros / m ²)	1.202,6	0,7	-1,8	1.622,3	0,2	-1,8	IV T 2020
✓ Precio del petróleo Brent (\$/barril)				65,9	5,0	105,4	mar / 2021

	Aragón		España				Fecha del dato
	Último dato	Variación sobre periodo anterior %	Variación interanual %	Último dato	Variación sobre periodo anterior %	Variación interanual %	
COMERCIO DE MERCANCÍAS CON EL EXTRANJERO							
✓ Importaciones e introducciones (miles euros)	831.067	-0,2	-26,7	22.266.715	-6,6	-16,4	ene / 2021
✓ Exportaciones y expediciones (miles euros)	1.195.168	6,9	-1,3	20.497.598	-9,9	-11,4	ene / 2021
FINANCIEROS Y MONETARIOS							
✓ Tipo interés a corto ⁽¹⁾ (Euribor a 1 año)				-0,487	0,01	-0,22	mar / 2021
✓ Tipo interés a largo ⁽¹⁾ (Deuda del Estado a 10 años)				0,309	0,08	-0,20	mar / 2021
✓ Tipo cambio dólar USA/Euro ⁽¹⁾				1,190	-0,02	0,08	mar / 2021

✓ Los datos relativos a estas variables han sido actualizados.

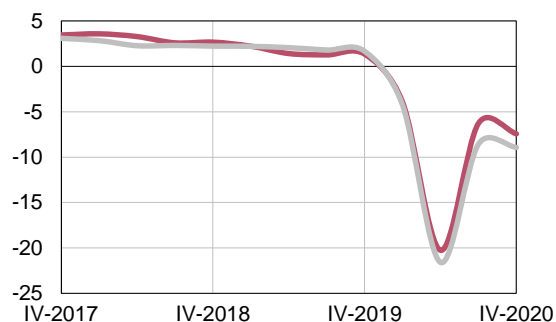
(1) Las variaciones están expresadas en puntos porcentuales.

PRODUCCIÓN Y DEMANDA

PIB

(Variación interanual en %)

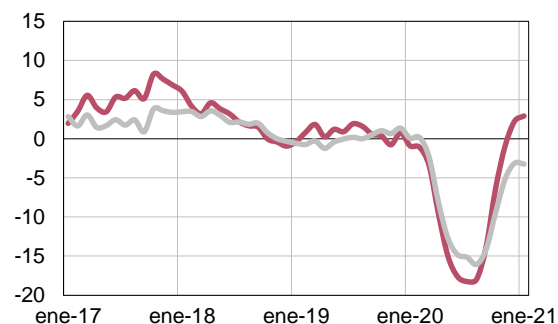
— Aragón — España



Producción Industrial

(Variación interanual suavizada en %)

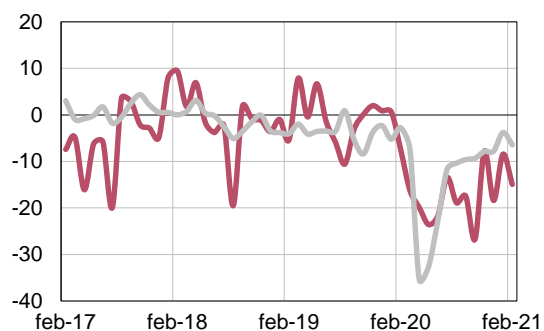
— Aragón — España



Clima Industrial

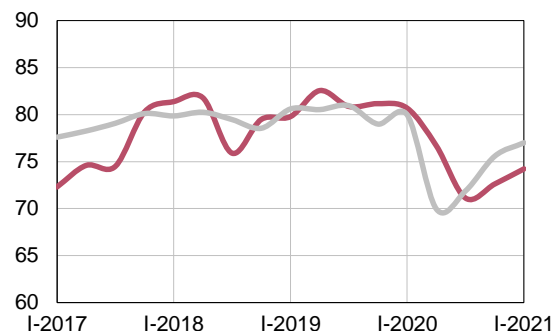
(saldo)

— Aragón — España



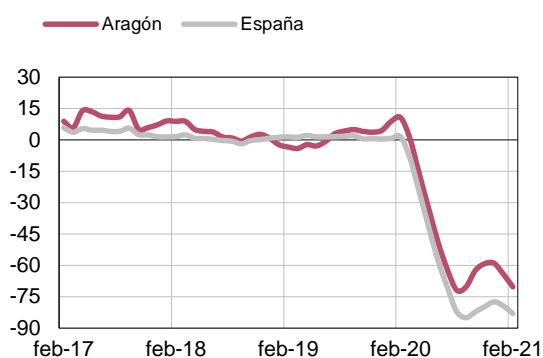
Grado de utilización de la capacidad productiva (%)

— Aragón — España



PRODUCCIÓN Y DEMANDA

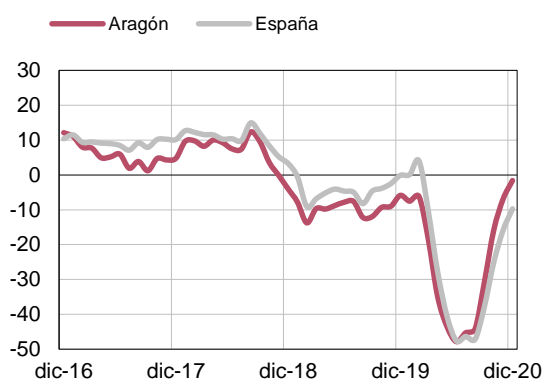
Pernoctaciones hoteleras
(Variación interanual suavizada en %)



Índice comercio al por menor general sin estaciones de servicio deflactado
(Variación interanual suavizada en %)



Matriculación de turismos
(Variación interanual suavizada en %)



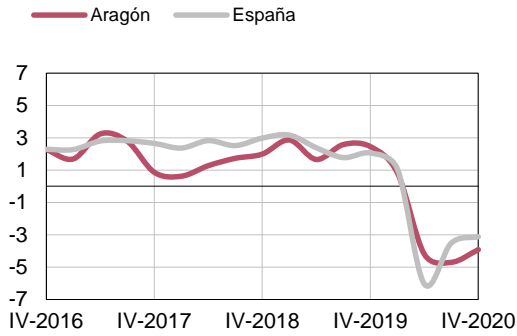
Matriculación de vehículos de carga
(Variación interanual suavizada en %)



MERCADO DE TRABAJO

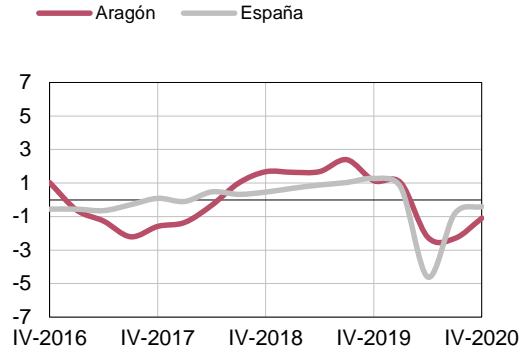
Ocupados

(Variación interanual en %)



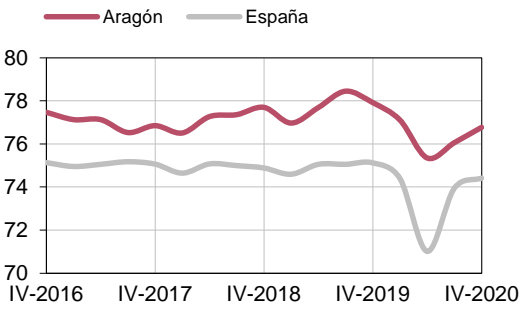
Activos

(Variación interanual en %)



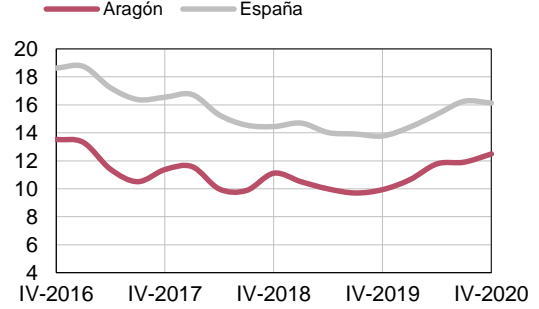
Tasa de actividad 16-64 años

(% de activos/ población 16-64 años)



Tasa de paro

(% de la población activa)



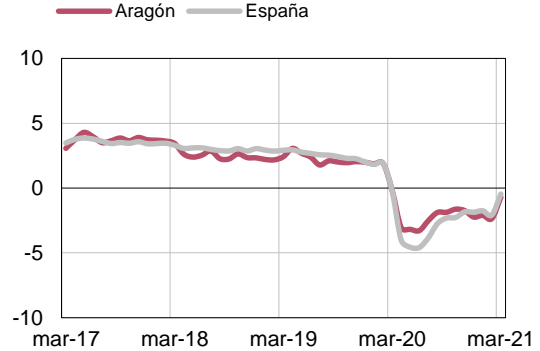
Paro registrado.SPEE

(Variación interanual en %)



Afiliados a la Seguridad Social

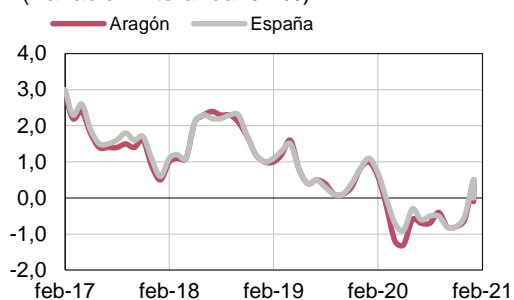
(Variación interanual en %)



PRECIOS Y SALARIOS

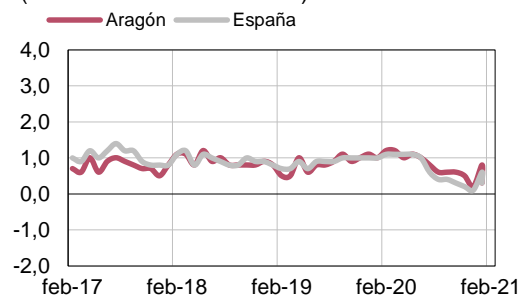
Índice de Precios de Consumo

(Variación interanual en %)



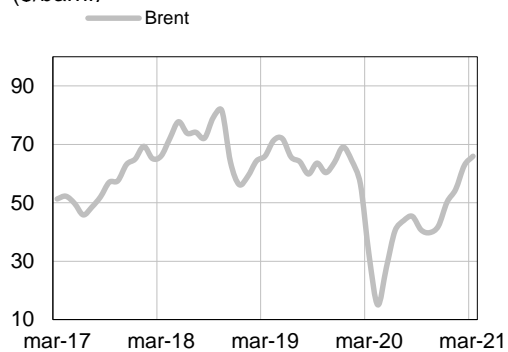
Inflación subyacente

(Variación interanual en %)



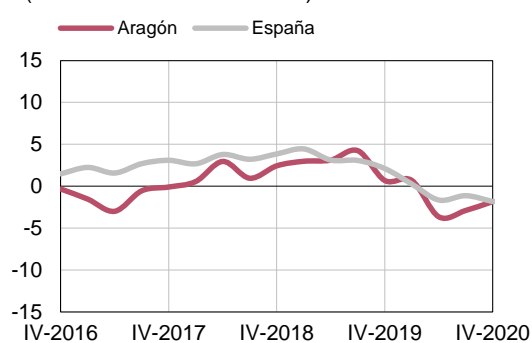
Precio petróleo Brent

(\$/barril)



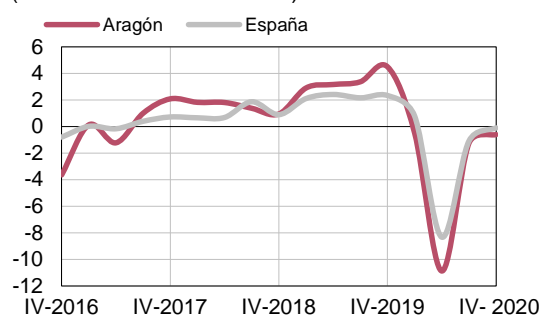
Valor tasado de vivienda

(Variación interanual en %)



Coste laboral medio por trabajador y mes

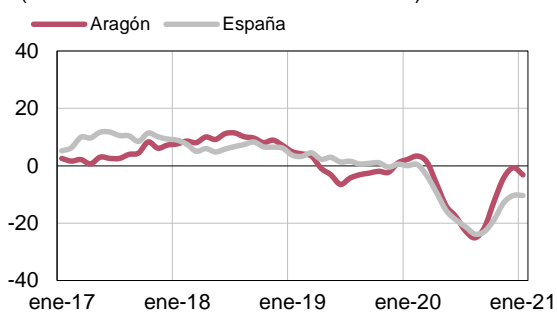
(Variación interanual en %)



COMERCIO DE MERCANCIAS CON EL EXTRANJERO

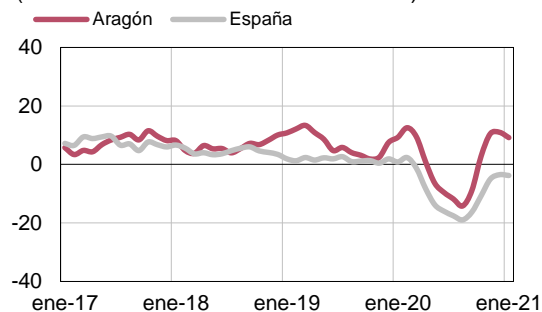
Importaciones e introducciones

(Variación interanual suavizada en %)



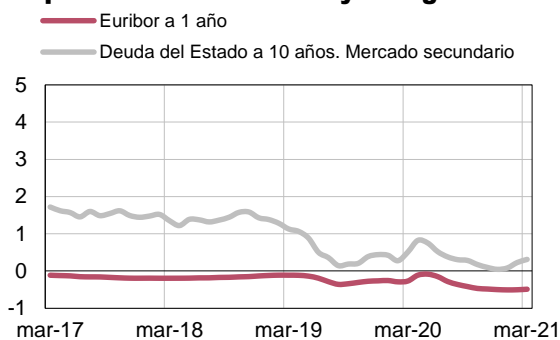
Exportaciones y expediciones

(Variación interanual suavizada en %)

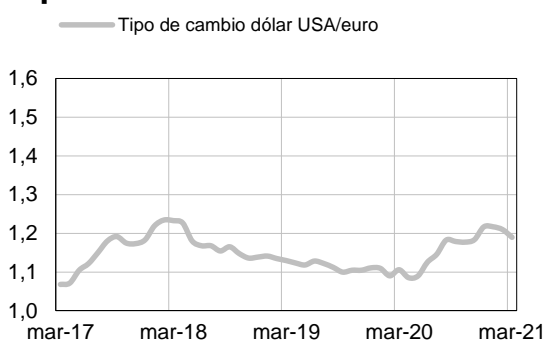


FINANCIEROS Y MONETARIOS

Tipos de interés a corto y a largo



Tipo de cambio dólar/euro



Más información